



中国神华能源股份有限公司

CHINA SHENHUA ENERGY COMPANY LIMITED

(於中華人民共和國註冊成立的股份有限公司)

股份代碼：01088

■ 中期報告 2010 ■



欲知更多資料，請瀏覽
www.csec.com

北京辦公室地址

北京市東城區安定門
西濱河路22號神華大廈
郵編100011

電話：+ 8610 5813 3399
+ 8610 5813 3355
傳真：+ 8610 5813 1804

香港辦公室地址

香港中環
花園道1號
中銀大廈
60層B室

電話：+ 852 2578 1635
傳真：+ 852 2915 0638

目錄

公司基本情況	2
業績概要	5
董事長致辭	6
董事會報告	11
主要財務數據和指標	47
股本變動及主要股東持股情況	50
董事、監事、高級管理人員和員工情況	54
重要事項	56
投資者關係	69
審閱報告	71
中期財務報告	72
備查文件	101
意見簽字頁	102
釋義	105

重要提示

本公司董事會、監事會及董事、監事、高級管理人員保證本報告所載資料不存在任何虛假記載、誤導性陳述或者重大遺漏，並對其內容的真實性、準確性和完整性承擔個別及連帶責任。

本公司全體董事出席了董事會會議。

本報告的中期財務報告未經審計。畢馬威會計師事務所根據《香港審閱工作準則第2410號》—「獨立核數師對中期財務信息的審閱」對本公司的中期財務報告出具了審閱報告。本報告中的財務數據是按照《國際財務報告準則》編制的財務資料所披露，內文另有所指者除外。

本公司不存在被控股股東或其附屬企業非經營性佔用資金情況。

本公司不存在違反規定決策程序對外提供擔保的情況。

公司董事長張喜武博士、財務總監張克慧女士及財務部總經理郝建鑫先生保證本報告的中期財務報告的真實、完整。

本報告存在一些基於對未來政策和經濟的主觀假定和判斷而作出的預見性陳述，該等陳述會受到風險、不明朗因素及假設的影響，實際結果可能與上述陳述有重大差異，投資者應注意不恰當信賴或使用以上信息可能造成投資風險。

封面圖片

補連塔礦周邊的「盛夏水上牧場」

公司基本情況

- 1、法定中文名稱：中國神華能源股份有限公司
中文名稱縮寫：中國神華
法定英文名稱：China Shenhua Energy Company Limited
英文名稱縮寫：CSEC/China Shenhua
- 2、法定代表人：張喜武
- 3、董事會秘書：黃清
電話：(8610) 5813 3399
傳真：(8610) 5813 1804/1814
電子信箱：1088@csec.com
聯繫地址：北京市東城區安定門西濱河路22號

證券事務代表：陳廣水
電話：(8610) 5813 3355
傳真：(8610) 5813 1804/1814
電子信箱：1088@csec.com
聯繫地址：北京市東城區安定門西濱河路22號
- 4、註冊地址、辦公地址：北京市東城區安定門西濱河路22號
郵政編碼：100011
國際互聯網網址：<http://www.csec.com>或<http://www.shenhuachina.com>
電子信箱：1088@csec.com
- 5、信息披露指定報紙：《中國證券報》、《上海證券報》和《證券時報》
登載公司A股半年度報告的中國證監會指定國際互聯網網址：<http://www.sse.com.cn>
登載公司H股中期報告的香港聯交所指定國際互聯網網址：<http://www.hkex.com.hk>
上述報告備置地地點：北京市東城區安定門西濱河路22號
- 6、A股上市交易所：上海證券交易所
A股簡稱：中國神華
A股代碼：601088
上市日期：2007年10月9日

公司基本情況

H股上市交易所：香港聯合交易所有限公司

H股簡稱：中國神華

H股代碼：01088

上市日期：2005年6月15日

7、首次註冊登記日期：2004年11月8日

首次註冊登記地點：北京

最近變更註冊登記日期：2009年6月17日

最近變更註冊登記地點：北京

企業法人營業執照註冊號：100000000039286

稅務登記號碼：京稅證字110101710933024號

組織機構代碼：71093302-4

8、聘請的境內會計師事務所名稱：畢馬威華振會計師事務所

聘請的境內會計師事務所辦公地址：北京市東長安街1號東方廣場東二座辦公樓八層

聘請的境外會計師事務所名稱：畢馬威會計師事務所

聘請的境外會計師事務所辦公地址：香港中環遮打道10號太子大廈8樓

9、授權代表

凌文、黃清

10、聯席公司秘書

黃清、黃采儀(香港執業律師)^註

11、投資者聯繫方式

中國神華能源股份有限公司投資者關係部

聯繫地址：北京市東城區安定門西濱河路22號

郵政編碼：100011

電話：(8610) 5813 3399/3355/1088

傳真：(8610) 5813 1804/1814

電子信箱：ir@csec.com或1088@csec.com

^註：黃采儀女士已辭任本公司聯席公司秘書職務，於2010年8月27日生效。

12·境內法律顧問

北京市金杜律師事務所

聯繫地址：北京市朝陽區東三環中路7號財富中心寫字樓A座40層

香港法律顧問

史密夫律師事務所

聯繫地址：香港皇后大道中15號告羅士打大廈23樓

13·香港代表處

聯繫地址：香港中環花園道1號中銀大廈60樓B室

14·境內股份過戶登記處

中國證券登記結算有限責任公司上海分公司

聯繫地址：上海市浦東新區陸家嘴東路166號中國保險大廈36樓

香港股份過戶登記處

香港中央證券登記有限公司

聯繫地址：香港灣仔皇后大道東183號合和中心17樓1712至1716室

15·主要往來銀行

中國工商銀行股份有限公司

中國建設銀行股份有限公司

中國銀行股份有限公司

交通銀行股份有限公司

業績概要

業務

		截至6月30日止6個月期間		
		2010年	2009年	變化比率 %
商品煤產量	(百萬噸)	109.2	105.8	3.2
煤炭銷售量	(百萬噸)	137.4	123.1	11.6
其中：出口	(百萬噸)	5.8	6.1	(4.9)
自有鐵路運輸周轉量	(十億噸公里)	73.7	67.9	8.5
港口下水煤量	(百萬噸)	80.5	79.0	1.9
其中：黃驊港	(百萬噸)	41.3	38.7	6.7
神華天津煤碼頭	(百萬噸)	13.1	11.4	14.9
總發電量	(億千瓦時)	682.6	434.9	57.0
總售電量	(億千瓦時)	635.5	403.4	57.5

		於2010年6月30日	於2009年12月31日	變化比率 %
煤炭可採儲量(中國標準下)	(億噸)	115.73	113.06	2.4
煤炭可售儲量(JORC標準下)	(億噸)	73.94	69.27	6.7
煤炭資源量	(億噸)	176.49	177.65	(0.7)

註：根據公司對所屬部分煤礦儲量的重新評估結果，本報告期末公司JORC標準下的煤炭可售儲量和中國標準下的煤炭可採儲量均較2009年年底有所增加。

財務

		截至6月30日止6個月期間		
		2010年	2009年	變化比率 %
經營收入	(百萬元)	69,731	57,083	22.2
本期利潤	(百萬元)	22,287	19,155	16.4
本公司股東應佔本期利潤	(百萬元)	19,272	16,920	13.9
基本每股盈利	(元/股)	0.969	0.851	13.9

		於2010年6月30日	於2009年12月31日	變化比率 %
資產合計	(百萬元)	334,969	311,677	7.5
負債合計	(百萬元)	126,630	114,259	10.8
權益合計	(百萬元)	208,339	197,418	5.5
其中：本公司股東應佔權益	(百萬元)	179,106	170,661	4.9
每股股東權益	(元/股)	9.00	8.58	4.9

除內文另有所指外，在本報告中：

- 煤炭生產的數據均以商品煤噸數計算；
- 所有財務指標均以人民幣為單位；
- 所有價格均未計入增值稅；
- 本報告涉及相關詞彙和定義詳見本報告釋義章節；及
- 本報告分別以中文和英文編制，如對文本理解上發生歧義，以中文為準。



張喜武 董事長

尊敬的各位股東：

2010年上半年，中國中央政府繼續實施應對國際金融危機的一攬子計劃，加快推進經濟發展方式轉變和結構調整，國民經濟總體運行態勢良好。面對複雜的國際國內經營環境，中國神華董事會帶領全體員工堅定信心，貫徹落實「科學發展，再造神華，五年實現經濟總量翻番」的發展戰略，積極轉變經濟發展方式，將價值管理融入企業經營全過程，攻堅克難、奮力拼搏，經營業績保持了較快增長的態勢。於2010年6月30日，中國神華總市值達到699億美元，位列全球煤炭上市公司首位、全球綜合性礦業上市公司第四名。

我謹代表董事會，向各位股東呈報中國神華2010年上半年報告及匯報公司在該期間的業績。

董事長致辭

業務指標穩定增長，經營業績穩步向上

2010年上半年，中國神華煤、路、港、電各業務分部再創生產經營佳績：

- 商品煤產量達到109.2百萬噸，煤炭銷量達到137.4百萬噸，分別同比增長3.2%和11.6%；
- 自有鐵路運輸周轉量達到73.7十億噸公里，同比增長8.5%。港口下水煤量達到80.5百萬噸，同比增長1.9%；及
- 總發電量達到682.6億千瓦時，同比增長57.0%；總裝機容量達到26,660兆瓦，較2009年12月31日增長13.4%。

2010年上半年，公司業績保持了連續多年的增長勢頭：

- 經營收入達到697.31億元，同比增加126.48億元，增長22.2%；
- 本公司股東應佔本期利潤達到192.72億元，同比增加23.52億元，增長13.9%；
- 經營活動所得的現金淨額達到292.24億元，同比增加15.87億元，增長5.7%；及
- 基本每股盈利達到0.969元，同比增加0.118元，增長13.9%。

協同配合，鞏固提高一體化競爭優勢

煤炭分部圍繞高產、穩產目標，克服了部分礦井因國家煤礦安全監察而限產的影響，實現了煤炭產銷量再創新高。持續做好生產裝備更新和技術創新工作，在神東礦區應用7米大採高綜採工作面、特厚煤層綜放開採、中厚偏薄煤層自動化工作面等新工藝、新裝備。技術、裝備、管理水平提高推動了效率、回採率的提高。哈爾烏素、布爾台等新建成煤礦的達產、部分煤礦技改、新煤礦建設等工作穩步推進。

鐵路分部精心組織，科學管理，重點抓好運量增加、運能提高及安全運營工作。精心組織了萬噸重載列車開行，萬噸列車開行數量從年初日均6對提高到10對，提升了鐵路運輸能力。加強鐵路與煤礦的協調，統籌安排煤炭裝車，提高了生產和運輸組織效率。針對上半年惡劣天氣頻發的情況，開展有針對性的工作，保障了運輸安全。甘泉鐵路等新鐵路線建設及準備工作進展順利，為公司未來發展奠定了良好基礎。

港口分部不斷挖掘管理潛能，努力提高經濟效益。加強與鐵路和航運業務的協調，並在神華天津煤碼頭和黃驊港設神華中海航運公司專用泊位，提高了運輸效率。港口設施完善和擴能建設工作順利推進。黃驊港防風、擴容完善工程將於年底投入運營。神華天津煤碼頭二期工程、黃驊港擴能工程的前期工作正在有序進行。

發電分部強化市場營銷管理，積極推進直供電、替代發電、網間交易電量工作的開展，發電量同比大幅提升。公司積極發揮大機組優勢，努力降低發電單位能耗水平，上半年售電標煤耗為324克／千瓦時。公司電力裝機容量進一步增加，上半年實現6台燃煤機組順利投產，新增裝機容量3,140兆瓦。

航運業務發展實現突破。通過增資擴股，以51%控股了神華中海航運公司，公司一體化運營模式得到進一步拓展，為公司未來推行到岸貿易方式，提高對客戶一對一、門對門服務的能力奠定了良好基礎。

公司積極推進大銷售戰略，與電力、冶金、建材、化工、水煤漿重點用戶開展長期戰略合作，優化資源配置，開拓新市場，開發新品種，多層次拓展市場空間。抓住市場機遇，增加現貨煤銷售比例，提高了煤炭平均銷售價格。同時，利用神華的競爭及品牌優勢，加大外購煤組織力度，加快煤炭儲備基地建設，推進公司由專注生產型企業向以生產為依托、營銷為主導的企業戰略轉型。

公司積極實施「走出去」戰略，上半年澳大利亞沃特馬克項目提前完成全年勘探任務和全年購地計劃，各項工作正在順利開展。印度尼西亞南蘇門答臘省的煤電一體化項目建設按計劃進行，預計到2011年投產。

積極履行社會責任

公司始終堅持業務發展與履行社會責任並重，奉行「奉獻能源、科學發展、和諧共贏」的企業社會責任觀，以「五型企業」建設為目標，持續不斷地加大節能減排與環境保護力度，努力實現業務、環境、社會協調發展。

董事長致辭

公司堅持抓好安全生產。上半年進一步完善了安全生產監督檢查制度、瓦斯治理有關考核獎懲規定等12項安全管理制度和重大應急救援裝備的配置方案，依靠制度建設保障和提高安全管理水平。開展了專家組集體分析檢查，全面排查各板塊業務存在的安全隱患，並及時整改。組織開展了本質安全體系建設培訓和安全質量標準化工作，自下而上全面加強危險源辨識、風險評估與控制能力，本質安全體系建設進一步加強。上半年公司原煤生產百萬噸死亡率為0.008，煤礦安全生產紀錄繼續保持較好水平。

公司把「以人為本」的管理理念融合在職業健康管理工作中，在不斷改善員工工作環境的同時，強化員工的自我防護意識，有效防範職業病的發生，職業健康管理品質不斷提升。

公司通過持續完善治理結構，不斷加強內部控制，堅持誠信經營，熱心社會公益，公司實現了與股東、客戶、供應商、債權人及社區等利益相關者的和諧共贏。

下半年：建設五個先進現代化體系，落實安全發展戰略，為股東創造更多的價值


建設五個現代化體系，落實安全發展是公司「科學發展，再造神華，五年實現經濟總量翻番」發展戰略落實的基礎。公司將努力建設五個先進現代化體系，即：先進的現代化煤炭生產體系、煤電生產體系、煤炭深加工生產體系、路港航運輸體系、安全管理體系。全面貫徹落實安全發展戰略：堅持「煤礦能夠做到不死人」和「生產時瓦斯不超限，超限就是事故」兩個安全理念，努力把思想安全轉化為行為安全；樹立「安全第一、預防為主、同建共享」的安全發展觀。加大在資金投入、員工培訓、績效考評等方面的安全因素權重，引導全公司貫徹落實安全發展戰略，實現人人安全、處處安全、時時安全；變革安全發展觀念，推動公司安全發展觀念實現從過去偏重生產安全向統籌生產安全、經濟安全和政治安全的全面安全發展觀的轉變，推動公司工作方式從過去偏重事後追究責任向加強預防為主的方式轉變；強化安全發展責任意識，進一步完善各項安全管理制度，督促和激勵全體員工共同參與，實現安全發展。

以落實安全發展戰略，建設五個先進現代化體系為目標，下半年公司經營管理將重點做好以下幾個方面的工作：

- 扎實推進轉變經濟發展方式。推行經濟增加值(EVA)考核，將價值管理融入企業發展全過程，提高公司價值創造能力。推進公司產業升級和結構優化，強化節能減排工作，加快新技術、新裝備的應用，提升生產效率和資源利用率；
- 始終如一抓好安全生產。加大安全隱患整治力度，著重抓好通風、防水、防火和防瓦斯工作。進一步加強礦井水文地質調查，加強預測預報，做好應急預案，有效防範礦井地質災害的發生；
- 以「平穩、均衡」為原則加強生產運營組織。產運銷各單位「內增產能，外拓銷售，加強協調，強化執行力」，發揮一體化優勢，努力完成全年生產經營任務；
- 加強以成本控制為核心的財務管理。不斷深化全面預算管理，加強對關鍵指標、關鍵控制點成本費用預算指標的運行監控。把「雙增雙節」活動作為日常工作常抓不懈，推動精細成本管理，降低可控成本；及
- 全面推進公司信息化建設。以實施流程優化與信息化總體規劃項目為基礎，加快信息化與各項業務的深度融合，通過信息化手段提升公司管控能力和發展水平。

展望未來，中國神華董事會和我本人將激勵全體員工，堅定信心，頑強拼搏，扎實落實公司發展戰略，為股東創造更多的價值。

張喜武
董事長



中國·北京
2010年8月27日

董事會報告

12 管理層討論與分析

- 12 2010年上半年公司業務成果全景圖
- 14 2010年上半年合併經營成果全景圖
- 16 2010年上半年分部經營情況全景圖
- 18 公司資產分佈圖
- 20 概述
- 21 管理層對各業務分部經營業績的回顧
 - 21 A. 煤炭分部
 - 27 B. 鐵路分部
 - 28 C. 港口分部
 - 30 D. 發電分部
 - 33 E. 航運分部
- 33 管理層對公司合併經營業績的回顧
- 37 2010年經營目標完成情況
- 37 經營環境回顧與展望
- 41 公司面臨的主要風險及影響

43 公司投資情況

- 43 資本開支情況
- 43 募集資金使用情況

45 主要子公司、參股公司的經營情況及業績

46 公司會計政策、會計估計變更或重大會計差錯更正的原因及影響

46 主要會計政策選擇的說明及重要會計估計的解釋

46 其他內容

	2010年 上半年	2009年 上半年	變化比率 %
商品煤產量 (百萬噸)	109.2	105.8	3.2
煤炭銷售量 (百萬噸)	137.4	123.1	11.6
其中：出口 (百萬噸)	5.8	6.1	(4.9)
自有鐵路運輸周轉量 (十億噸公里)	73.7	67.9	8.5
港口下水煤量 (百萬噸)	80.5	79.0	1.9
其中：黃驊港 (百萬噸)	41.3	38.7	6.7
神華天津煤碼頭 (百萬噸)	13.1	11.4	14.9
總發電量 ⁽¹⁾ (億千瓦時)	682.6	434.9	57.0
總售電量 ⁽¹⁾ (億千瓦時)	635.5	403.4	57.5

	2010年 上半年 百萬噸	佔國內 銷售量 合計比例 %	2009年 上半年 百萬噸	變化比率 %
國內銷售	131.6	100.0	117.0	12.5
按合同類型				
長約合同	76.0	57.8	81.0	(6.2)
現貨銷售	55.6	42.2	36.0	54.4
按運輸方式				
直達 (沿鐵路線和坑口)	56.9	43.2	44.1	29.0
下水	74.7	56.8	72.9	2.5
按客戶類型				
外部客戶	101.8	77.4	99.6	2.2
本集團發電分部	29.8	22.6	17.4	71.3
按區域				
華北	62.7	47.6	49.2	27.4
華東	47.6	36.2	45.5	4.6
華中和華南	18.0	13.7	19.7	(8.6)
東北	1.4	1.1	1.0	40.0
其他	1.9	1.4	1.6	18.8
按用途				
電煤	108.0	82.1	87.3	23.7
冶金	3.2	2.4	3.4	(5.9)
化工 (含水煤漿)	6.1	4.6	3.7	64.9
其他	14.3	10.9	22.6	(36.7)
出口銷售	5.8	100.0	6.1	(4.9)
韓國	2.3	39.7	2.1	9.5
中國台灣	1.3	22.4	1.8	(27.8)
日本	1.9	32.7	1.8	5.6
其他	0.3	5.2	0.4	(25.0)
銷售量合計	137.4		123.1	11.6

	2010年 上半年 百萬噸	2009年 上半年 百萬噸	變化比率 %
神東煤炭集團	74.9	75.9	(1.3)
補連塔	12.0	11.3	6.2
大柳塔—活鷄兔	10.3	9.9	4.0
榆家梁	8.6	8.4	2.4
上灣	6.8	6.7	1.5
哈拉溝	6.1	6.4	(4.7)
保德 (康家灘)	4.4	5.9	(25.4)
石圪台	5.5	4.8	14.6
烏蘭木倫	3.2	3.1	3.2
布爾台	4.5	4.5	-
萬利一礦	4.4	5.1	(13.7)
柳塔礦	3.6	2.7	33.3
寸草塔一礦	1.5	1.5	-
寸草塔二礦	1.9	1.9	-
唐公溝礦	1.7	2.6	(34.6)
其他	0.4	1.1	(63.6)
准格爾能源公司	12.5	11.8	5.9
黑岱溝	12.5	11.8	5.9
哈爾烏素分公司	8.5	7.0	21.4
北電勝利能源公司	6.2	5.3	17.0
錦界能源公司	7.1	5.8	22.4
產量合計	109.2	105.8	3.2

	2010年 上半年 十億噸 公里	2009年 上半年 十億噸 公里	變化比率 %
自有鐵路	73.7	67.9	8.5
神朔鐵路	18.3	17.7	3.4
朔黃—黃萬鐵路	43.6	39.8	9.5
大准鐵路	8.0	7.3	9.6
包神鐵路	3.8	3.1	22.6
國有鐵路	20.2	18.9	6.9
周轉量合計	93.9	86.8	8.2

	2010年 上半年 百萬噸	2009年 上半年 百萬噸	變化比率 %
自有港口	54.4	50.1	8.6
黃驊港	41.3	38.7	6.7
神華天津煤碼頭	13.1	11.4	14.9
第三方港口	26.1	28.9	(9.7)
秦皇島港	18.2	19.8	(8.1)
天津港	4.7	7.7	(39.0)
其他	3.2	1.4	128.6
下水煤量合計	80.5	79.0	1.9

	於2010年 6月30日	於2009年 12月31日	變化比率 %
煤炭可採儲量 (億噸)	115.73	113.06	2.4
(中國標準下)			
其中：神東礦區 ⁽²⁾	74.98	75.37	(0.5)
准格爾礦區	25.94	26.15	(0.8)
勝利礦區	14.81	11.54	28.3
煤炭可售儲量 (億噸)	73.94	69.27	6.7
(JORC標準下)			
其中：神東礦區	46.67	41.73	11.8
准格爾礦區	18.91	19.12	(1.1)
勝利礦區	8.36	8.42	(0.7)
煤炭資源量 (億噸)	176.49	177.65	(0.7)
其中：神東礦區	127.70	128.60	(0.7)
准格爾礦區	27.81	28.00	(0.7)
勝利礦區	20.98	21.05	(0.3)

電廠	所在電網	地理位置	總發電量 億千瓦時	總售電量 億千瓦時	平均 利用小時 小時	售電標準 煤耗 克/千瓦時	售電電價 元/兆瓦時	於2010年 6月30日 總裝機容量 兆瓦
黃驊電力	華北電網	河北	68.9	65.6	2,735	313	294	2,520
盤山電力	華北電網	天津	29.8	27.7	2,938	330	381	1,030
三河電力	華北電網	河北	36.4	34.1	2,802	321	341	1,300
准能電力	華北電網	內蒙古	12.6	11.1	2,515	396	213	500
國華准格爾	華北電網	內蒙古	37.2	33.9	2,817	329	232	1,320
北京熱電	華北電網	北京	12.6	11.2	3,151	261	407	400
定洲電力	華北電網	河北	69.5	64.4	2,756	324	283	2,520
綏中電力	東北電網	遼寧	63.7	59.5	2,444	320	320	3,600
寧海電力	華東電網	浙江	123.6	117.1	2,808	305	392	4,400
錦界能源	華北電網	陝西	69.5	63.8	2,898	333	274	2,400
神木電力	西北電網	陝西	7.2	6.5	3,284	372	282	220
台山電力	南方電網	廣東	100.2	94.6	3,341	309	420	3,000
惠州熱電	南方電網	廣東	9.1	8.3	1,727	329	339	660
神東電力	西北/華北/	陝西省地方電網	39.8	35.4	2,346	405	247	1,994
合計/加權平均			680.1	633.2	2,785	324	332	25,864

註釋：(1)此數據包含燃煤發電業務和其他發電業務的經營成果。
(2)神東礦區由原神東礦區和萬利礦區整合而成。

合併利潤表	2010年	2009年	變化
	上半年 百萬元	上半年 百萬元	
經營收入	69,731	57,083	22.2
減：經營成本	36,900	28,619	28.9
銷售、一般及管理費用	3,658	3,419	7.0
其他經營費用，淨額	37	313	(88.2)
經營收益	29,136	24,732	17.8
減：財務成本淨額	1,251	923	35.5
加：投資收益	1	-	不適用
應佔聯營公司利潤減虧損	331	375	(11.7)
未計所得稅的利潤	28,217	24,184	16.7
減：所得稅	5,930	5,029	17.9
本期利潤	22,287	19,155	16.4
本公司股東	19,272	16,920	13.9
少數股東	3,015	2,235	34.9
基本每股盈利(元/股)	0.969	0.851	13.9

經營收入明細表

經營收入明細表	2010年	2009年	變化
	上半年 百萬元	上半年 百萬元	
經營收入	69,731	57,083	22.2
煤炭收入	46,774	42,175	10.9
電力收入	21,372	13,526	58.0
運輸收入	1,082	932	16.1
小計	69,228	56,633	22.2
其他業務收入	503	450	11.8
經營收入合計	69,731	57,083	22.2

經營成本明細表

經營成本明細表	2010年	2009年	變化
	上半年 百萬元	上半年 百萬元	
經營成本	36,900	28,619	28.9
從第三方採購的煤炭成本	11,032	6,060	82.0
原材料、燃料及動力	4,749	3,863	22.9
人工成本	3,185	2,613	21.9
折舊及攤銷	5,894	4,971	18.6
維修費	2,150	2,179	(1.3)
運輸費	4,735	4,387	7.9
其他	5,155	4,546	13.4
經營成本合計	36,900	28,619	28.9

煤炭銷售價格表

煤炭銷售價格表	2010年上半年		2009年上半年		銷售價格變化 %
	銷售量 百萬噸	銷售價格 元/噸	銷售量 百萬噸	銷售價格 元/噸	
國內銷售	131.6	417.8	117.0	375.4	11.3
長約合同銷售	76.0	382.8	81.0	358.7	6.7
直達（沿鐵路線和坑口）	32.7	278.2	31.6	228.8	21.6
下水	43.3	461.9	49.4	442.0	4.5
現貨銷售	55.6	465.5	36.0	413.1	12.7
直達（沿鐵路線和坑口）	24.2	312.7	12.5	319.4	(2.1)
下水	31.4	583.0	23.5	462.9	25.9
出口銷售	5.8	514.0	6.1	652.9	(21.3)
合計	137.4	421.8	123.1	389.2	8.4
其中：對內部發電分部銷售	29.8	375.5	17.4	330.0	13.8
對外部客戶銷售	107.6	434.6	105.7	398.9	8.9

經營活動現金流量表

經營活動現金流量表	2010年	2009年	變化
	上半年 百萬元	上半年 百萬元	
未計所得稅的利潤	28,217	24,184	16.7
調整：折舊及攤銷	6,413	5,457	17.5
物業、廠房及設備的減值虧損	-	238	(100.0)
處置物業、廠房及設備的淨(收益)/虧損	(11)	134	(108.2)
投資收益	(1)	-	不適用
利息收入	(395)	(602)	(34.4)
應佔聯營公司利潤減虧損	(331)	(375)	(11.7)
利息支出淨額	1,533	1,620	(5.4)
重計衍生金融工具公允價值的(收益)/虧損	(82)	230	(135.7)
未實現的匯兌虧損/(收益)	182	(359)	(150.7)
應收賬款及應收票據的(增加)/減少	(791)	1,572	(150.3)
存貨的增加	(1,537)	(963)	59.6
預付款及其他資產的增加	(346)	(450)	(23.1)
應付賬款及應付票據的增加	748	698	7.2
預提費用及其他應付款、長期			
應付款及預提復墾費用的增加	2,102	1,944	8.1
已收利息	395	602	(34.4)
已付利息	(1,822)	(2,142)	(14.9)
已付所得稅	(5,050)	(4,151)	21.7
經營活動所得的現金淨額	29,224	27,637	5.7

經營成本—其他明細表

經營成本—其他明細表	2010年	2009年	變化
	上半年 百萬元	上半年 百萬元	
選煤及採礦費	1,958	1,456	34.5
煤炭開採服務支出	79	129	(38.8)
稅金及附加	604	548	10.2
疏浚費	194	127	52.8
搬遷補償費	559	186	200.5
資源補償費	211	294	(28.2)
排污費	380	141	169.5
輔助材料及其他商品銷售			
和提供其他服務的成本	347	473	(26.6)
其他	823	1,192	(31.0)
經營成本—其他合計	5,155	4,546	13.4

分部業績	煤炭		鐵路		港口		發電		未分配項目		抵銷		合計	
	2010年 上半年 百萬元	2009年 上半年 百萬元	2010年 上半年 百萬元	2009年 上半年 百萬元	2010年 上半年 百萬元	2009年 上半年 百萬元	2010年 上半年 百萬元	2009年 上半年 百萬元	2010年 上半年 百萬元	2009年 上半年 百萬元	2010年 上半年 百萬元	2009年 上半年 百萬元	2010年 上半年 百萬元	2009年 上半年 百萬元
外部銷售收入	47,069	42,470	1,093	913	58	65	21,511	13,635	-	-	-	-	69,731	57,083
分部間銷售收入	11,355	5,798	9,280	8,717	1,215	932	171	193	-	-	(22,021)	(15,640)	-	-
分部收入	58,424	48,268	10,373	9,630	1,273	997	21,682	13,828	-	-	(22,021)	(15,640)	69,731	57,083
分部經營成本	(36,491)	(28,621)	(4,852)	(4,527)	(812)	(704)	(16,448)	(10,476)	-	-	21,703	15,709	(36,900)	(28,619)
分部經營收益/(虧損)	19,605	17,180	5,226	4,850	357	260	4,519	2,517	(95)	(153)	(476)	78	29,136	24,732
	於2010年 6月30日 百萬元	於2009年 12月31日 百萬元	於2010年 6月30日 百萬元	於2009年 12月31日 百萬元	於2010年 6月30日 百萬元	於2009年 12月31日 百萬元	於2010年 6月30日 百萬元	於2009年 12月31日 百萬元	於2010年 6月30日 百萬元	於2009年 12月31日 百萬元	於2010年 6月30日 百萬元	於2009年 12月31日 百萬元	於2010年 6月30日 百萬元	於2009年 12月31日 百萬元
分部資產總額	133,431	111,993	44,830	41,668	10,336	10,129	112,521	112,540	169,626	155,827	(135,775)	(120,480)	334,969	311,677
分部負債總額	(77,624)	(74,413)	(18,985)	(20,263)	(5,138)	(5,235)	(80,183)	(79,986)	(78,527)	(54,333)	133,827	119,971	(126,630)	(114,259)

煤炭分部經營成本

	2010年上半年			2009年上半年			單位成本變化 %
	成本 百萬元	數量 百萬噸	單位成本 元/噸	成本 百萬元	數量 百萬噸	單位成本 元/噸	
從第三方採購的煤炭成本	11,032	30.1	366.5	6,060	18.8	322.3	13.7
煤炭生產成本	10,815	107.3	100.8	9,034	104.3	86.6	16.4
原材料、燃料及動力	2,109	107.3	19.7	1,769	104.3	17.0	15.9
人工成本	1,419	107.3	13.2	1,169	104.3	11.2	17.9
維修費	901	107.3	8.4	677	104.3	6.5	29.2
折舊及攤銷	2,133	107.3	19.9	1,813	104.3	17.3	15.0
其他	4,253	107.3	39.6	3,606	104.3	34.6	14.5
煤炭運輸成本 ⁽¹⁾	14,304	137.4	104.1	13,134	123.1	106.7	(2.4)
其他業務成本	340			393			
煤炭分部經營成本合計	36,491			28,621			

註：(1)煤炭運輸成本為合併抵銷前運輸成本。

鐵路分部經營成本

	2010年 上半年 成本 百萬元	2009年 上半年 成本 百萬元	變化 %
內部運輸業務成本	4,232	4,011	5.5
原材料、燃料及動力	1,061	918	15.6
人工成本	854	688	24.1
維修費	601	906	(33.7)
折舊及攤銷	926	817	13.3
外部運輸費	150	139	7.9
其他	640	543	17.9
外部運輸業務成本	574	463	24.0
小計	4,806	4,474	7.4
其他業務成本	46	53	(13.2)
鐵路分部經營成本合計	4,852	4,527	7.2

發電分部經營成本

	2010年上半年			2009年上半年			單位成本 變化 %
	成本 百萬元	售電量 億千瓦時	單位成本 元/兆瓦時	成本 百萬元	售電量 億千瓦時	單位成本 元/兆瓦時	
售電成本	16,263	635.5	255.9	10,260	403.4	254.3	0.6
原材料、燃料及動力	11,983	635.5	188.5	6,910	403.4	171.3	10.0
人工成本	703	635.5	11.1	581	403.4	14.4	(22.9)
維修費	572	635.5	9.0	507	403.4	12.6	(28.6)
折舊及攤銷	2,434	635.5	38.3	1,953	403.4	48.4	(20.9)
其他	571	635.5	9.0	309	403.4	7.6	18.4
其他業務成本	185			216			
發電分部經營成本合計	16,448			10,476			

港口分部經營成本

	2010年 上半年 成本 百萬元	2009年 上半年 成本 百萬元	變化 %
內部運輸業務成本	766	654	17.1
原材料、燃料及動力	115	88	30.7
人工成本	54	45	20.0
維修費	30	32	(6.3)
折舊及攤銷	303	301	0.7
其他	264	188	40.4
外部運輸業務成本	37	45	(17.8)
小計	803	699	14.9
其他業務成本	9	5	80.0
港口分部經營成本合計	812	704	15.3

Asset Distribution Diagram / 資產分佈



- 1. 神東礦區
Shendong Mines
- 2. 准格爾礦區
Zhunge'er Mines
- 3. 勝利礦區
Shengli Mines
- 4. 沃特馬克煤礦項目
Watermark Project



鐵路 Railway

- 5. 包神鐵路
Baoshen Railway
- 6. 神朔鐵路
Shenshuo Railway
- 7. 朔黃鐵路
Shuohuang Railway
- 8. 大准鐵路
Dazhun Railway
- 9. 黃萬鐵路
Huangwan Railway



港口 Port

- 10. 黃驊港
Huanghua Port
- 11. 神華天津煤碼頭
Shenhua Tianjin Coal Dock



電廠 Power

- 12. 黃驊電力
Huanghua Power
- 13. 盤山電力
Panshan Power
- 14. 三河電力
Sanhe Power
- 15. 國華准格爾
Guohua Zhunge'er
- 16. 北京熱電
Beijing Thermal
- 17. 准能電力
Zhunge'er Power
- 18. 綏中電力
Suizhong Power
- 19. 寧海電力
Ninghai Power
- 20. 錦界能源
Jinjie Energy
- 21. 神木電力
Shenmu Power
- 22. 定洲電力
Dingzhou Power
- 23. 惠州熱電
Huizhou Thermal



航運 Shipping

- 24. 台山電力
Taishan Power
- 25. 神東電力
Shendong Power
- 26. 南蘇煤電項目
PT.GH EMM Indonesia Project
- 27. 珠海風能
Zhuhai Wind Energy
- 28. 余姚電力
Yuyao Power
- 29. 神華中海航運
Shenhua Zhonghai Shipping

註：於2010年6月30日之分佈圖，僅做示意。
Note: This map as at 30 June 2010 is for illustrative purpose only.

管理層討論與分析

▼ 概述

2010年上半年，面對複雜的國際國內經營環境，公司高級管理團隊帶領全體員工頑強拼搏，銳意進取，貫徹落實公司發展戰略，扎實推進「五型企業」建設，實現煤、路、港、電各分部業務的協調發展，主要生產經營指標實現了穩定增長。

2010年上半年，公司完成商品煤產量109.2百萬噸，同比增長3.2%；煤炭銷售量137.4百萬噸，同比增長11.6%；自有鐵路運輸周轉量為73.7十億噸公里，同比增長8.5%；下水煤銷量為80.5百萬噸，同比增長1.9%；總發電量和總售電量分別為682.6億千瓦時和635.5億千瓦時，同比分別增長57.0%和57.5%。

公司經營業績實現較快增長，企業價值穩步提升。2010年上半年，公司通過提價增量、推進經濟增加值考核等有效途徑，經濟效益進一步提升。按國際財務報告準則，2010年上半年本集團經營收入為697.31億元(2009年上半年：570.83億元)，同比增長22.2%；經營收益為291.36億元(2009年上半年：247.32億元)，同比增長17.8%；本公司股東應佔本期利潤為192.72億元(2009年上半年：169.20億元)，同比增長13.9%。本集團基本每股盈利¹為0.969元(2009年上半年：0.851元)，同比增長13.9%。

於2010年6月30日，本集團每股股東權益為9.00元(2009年12月31日：8.58元)，增長4.9%。2010年上半年，本集團總資產回報率²為6.7%。期末淨資產收益率³為10.8%(2009年上半年：10.9%)，同比下降0.1個百分點；息稅折舊攤銷前盈利⁴為355.49億元(2009年上半年：301.89億元)，同比增長17.8%。於2010年6月30日，本集團總債務資本比⁵為26.9%，較2009年12月31日的28.0%下降了1.1個百分點。

1 基本每股盈利是按本公司股東應佔本期利潤，及本報告期的加權平均股數計算的。

2 總資產回報率是按本期利潤及期末資產總計計算的。

3 期末淨資產收益率是按期末本公司股東應佔權益，及本公司股東應佔本期利潤計算的。

4 息稅折舊攤銷前盈利乃管理層用以衡量本公司營運表現的方法，定義為本期利潤加上財務成本淨額、所得稅及折舊及攤銷，並扣除投資收益及應佔聯營公司利潤減虧損。本公司在此呈列的息稅折舊攤銷前盈利是為了向投資者提供有關營運表現的額外資料，及由於本公司的管理層認為息稅折舊攤銷前盈利乃被證券分析員、投資者及其他相關方普遍用於評估礦業公司營運表現的基準，對投資者會有所幫助。息稅折舊攤銷前盈利並非企業會計準則所認可的項目。閣下不應視其為該會計期間利潤的替代指標來衡量業績表現，也勿視其為營運活動現金流量的替代指標以衡量流動性。本公司對息稅折舊攤銷前盈利的計算方法可能與其他公司所採用的不同，因此可比性或許有限。此外，息稅折舊攤銷前盈利並非擬作為管理層可酌情決定使用的自由現金流量基準，原因是它並不反映如利息支出、稅項支出及債務償還規定等帶來的若干現金需求。

5 總債務資本比=[長期付息債務+短期付息債務(含應付票據)]/[長期付息債務+短期付息債務(含應付票據)+權益合計]

▼ 管理層對各業務分部經營業績的回顧

A. 煤炭分部

1、業務進展

(1) 煤礦生產經營

公司重點開展了煤礦高產、穩產工作，克服了部分礦井因國家煤礦安全監察限產帶來的不利影響，上半年煤炭產銷量再創新高。2010年上半年，本公司商品煤產量為109.2百萬噸(2009年上半年：105.8百萬噸)，同比增長3.2%。煤炭銷量為137.4百萬噸(2009年上半年：123.1百萬噸)，同比增長11.6%。

神東礦區商品煤產量為82.0百萬噸，同比增長0.4%。在將原神東礦區和萬利礦區整合成新神東礦區的基礎上，神東礦區積極構建大神東礦區專業化運營體系，輔助生產系統服務範圍從神東礦區擴展到神東周邊其他煤礦，提升了服務效率和專業化水平。布爾台等煤礦的達產工作、部分煤礦技改工作、新煤礦建設工作正穩步推進。

准格爾礦區商品煤產量為21.0百萬噸，同比增長11.7%。准格爾礦區緊緊圍繞億噸級礦區建設目標，落實煤礦生產和改擴建工作，上半年生產經營穩步開展。

勝利礦區商品煤產量為6.2百萬噸，同比增長17.0%。勝利礦區加大生產和銷售組織力度，強化機電設備管理和煤質管理，擴大銷售，開拓市場，產銷量均創歷史同期最好水平。

(2) 煤礦生產裝備與技術

公司持續做好生產裝備更新和技術創新工作。補連塔煤礦7米大採高綜採工作面、柳塔煤礦特厚煤層綜放開採、石圪台煤礦中厚偏薄煤層自動化工作面等新工藝、新裝備成功應用，提高了生產與裝備技術、管理與工藝水平，進一步實現了生產效率和回採率的提高。

(3) 煤礦生產安全

在業務穩定增長的同時，本集團亦全力提高煤礦安全生產水平。煤礦安全生產紀錄繼續保持較好水平。2010年上半年中國神華原煤生產百萬噸死亡率為0.008，低於同期全國煤礦原煤生產百萬噸死亡率0.803的水平。

(4) 煤炭資源

於2010年6月30日，本集團於中國標準下的煤炭可採儲量和煤炭資源量分別為115.73億噸和176.49億噸；於JORC標準下的煤炭可售儲量為73.94億噸。

2、煤炭銷售

2010年上半年，公司積極推進大銷售戰略，與電力、冶金、建材、化工、水煤漿重點用戶開展長期戰略合作；優化資源配置，開拓新市場，開發新品種，多層次拓展市場空間。抓住市場機遇，增加現貨煤銷售比例，提高了煤炭平均銷售價格。同時，利用神華的競爭及品牌優勢，加大外購煤組織力度，加快煤炭儲備基地建設，推進公司由專注生產型企業向以生產為依托、營銷為主導的企業戰略轉型。

2010年上半年，公司煤炭銷售量達到137.4百萬噸，同比增長11.6%。其中，外購煤銷售量為30.1百萬噸，同比增長60.1%。公司煤炭平均銷售價格為421.8元/噸，同比增長8.4%。

(1) 長約及現貨銷售

a. 長約合同銷售

2010年上半年公司長約合同銷售煤炭81.6百萬噸(2009年上半年：87.1百萬噸)，同比下降6.3%。長約合同銷售佔公司總銷售量的比例為59.4%，較去年同期下降11.4個百分點。長約合同平均煤炭銷售價格達到391.7元/噸(2009年上半年：379.3元/噸)，同比增長3.3%。

長約合同銷售	截至6月30日止6個月期間						
	2010年			2009年			價格增減
	銷售量	佔總銷售量比例	價格	銷售量	佔總銷售量比例	價格	
	百萬噸	%	元/噸	百萬噸	%	元/噸	
國內銷售	76.0	55.3	382.8	81.0	65.8	358.7	6.7
直達(沿鐵路線和坑口)	32.7	23.8	278.2	31.6	25.7	228.8	21.6
下水	43.3	31.5	461.9	49.4	40.1	442.0	4.5
出口銷售	5.6	4.1	511.6	6.1	5.0	652.9	(21.6)
長約銷售量合計/加權平均價格	81.6	59.4	391.7	87.1	70.8	379.3	3.3

董事會報告

b. 現貨銷售

2010年上半年公司增加了現貨煤銷售比例。現貨銷售佔公司煤炭總銷售量的比例達到40.6%，較2009年上半年增加了11.4個百分點。現貨平均煤炭銷售價格465.9元／噸(2009年上半年：413.1元／噸)，同比上升12.8%。

現貨銷售	截至6月30日止6個月期間						
	2010年			2009年			價格增減
	銷售量	佔總銷售量比例	價格	銷售量	佔總銷售量比例	價格	
百萬噸	%	元／噸	百萬噸	%	元／噸	%	
國內銷售	55.6	40.5	465.5	36.0	29.2	413.1	12.7
直達(沿鐵路線和坑口)	24.2	17.6	312.7	12.5	10.2	319.4	(2.1)
下水	31.4	22.9	583.0	23.5	19.0	462.9	25.9
出口銷售	0.2	0.1	613.7	–	–	–	不適用
現貨銷售量合計／加權平均價格	55.8	40.6	465.9	36.0	29.2	413.1	12.8

(2) 國內銷售和出口銷售

國內銷售和出口銷售	截至6月30日止6個月期間						
	2010年			2009年			價格增減
	銷售量	佔總銷售量比例	價格	銷售量	佔總銷售量比例	價格	
百萬噸	%	元／噸	百萬噸	%	元／噸	%	
國內銷售	131.6	95.8	417.8	117.0	95.0	375.4	11.3
出口銷售	5.8	4.2	514.0	6.1	5.0	652.9	(21.3)
煤炭銷售量合計／加權平均價格	137.4	100.0	421.8	123.1	100.0	389.2	8.4

2010年上半年，公司國內銷售量為131.6百萬噸(2009年上半年：117.0百萬噸)，同比增長12.5%，佔煤炭銷售量的95.8%。2010年上半年，公司國內銷售中港口下水煤量為74.7百萬噸，我國港口內貿煤炭中轉量2.3億噸，以此估算中國神華在沿海市場的佔有率約為33%。2010年上半年，公司加權平均國內煤炭銷售價格達到417.8元／噸(2009年上半年：375.4元／噸)，同比增長11.3%。

2010年上半年，公司對前五大國內煤炭客戶銷售量為15.9百萬噸，佔國內銷售量的12.1%；其中，最大客戶銷售量為4.8百萬噸，佔國內銷售量的3.6%。前五大國內煤炭客戶均為發電公司或燃料公司。

2010年上半年，公司煤炭出口量為5.8百萬噸(2009年上半年：6.1百萬噸)，同比下降4.9%；出口銷量佔全部煤炭銷售量的比例為4.2%。2010年上半年，出口煤銷售價格為514.0元／噸(2009年上半年：652.9元／噸)，同比下降21.3%。影響出口煤價的主要因素為：

- a. 當年第一季度煤炭出口執行合同為上一年度簽訂合同；及
- b. 2008年簽訂的出口合同價格高於2009年簽訂的合同價格。

(3) 對外部客戶和內部發電分部的銷售

對外部客戶和 內部發電分部的銷售	截至6月30日止6個月期間						
	2010年			2009年			價格增減
	銷售量	佔總銷售 量比例	價格	銷售量	佔總銷售 量比例	價格	
百萬噸	%	元／噸	百萬噸	%	元／噸	%	
對外部客戶銷售	107.6	78.3	434.6	105.7	85.9	398.9	8.9
對內部發電分部銷售	29.8	21.7	375.5	17.4	14.1	330.0	13.8
煤炭銷售量合計／加權平均價格	137.4	100.0	421.8	123.1	100.0	389.2	8.4

2010年上半年，公司對外部客戶煤炭銷售量為107.6百萬噸(2009年上半年：105.7百萬噸)，同比增長1.8%；對外部客戶煤炭銷售價格為434.6元／噸(2009年上半年：398.9元／噸)，同比增長8.9%。2010年上半年，公司對前五大外部煤炭客戶銷售量為15.9百萬噸，佔總銷售量的11.6%。

2010年上半年，公司向本集團發電業務銷售煤炭量為29.8百萬噸(2009年上半年：17.4百萬噸)，同比增長71.3%；向本集團發電業務銷售量佔全部煤炭銷售量的比例為21.7%，較去年同期上升7.6個百分點。向本集團發電業務銷售煤炭價格為375.5元／噸，較去年同期的330.0元／噸增長13.8%。向內部發電分部銷售煤炭主要以長約合同銷售為主。公司對內部發電分部和外部客戶銷售煤炭採用同一煤質、同一區域實行同一價格、同類合同的銷售政策。

(4) 外購煤銷售

2010年上半年煤炭分部外購煤銷售量為30.1百萬噸(2009年上半年：18.8百萬噸)，同比上升60.1%。

3、經營成果

2010年上半年公司合併抵銷前煤炭分部經營成果如下：

經營收入	經營成本	經營收益	經營收益／報告期 平均資產總額
百萬元	百萬元	百萬元	%
58,424	36,491	19,605	16.0

經營收入比上年同期增減	經營成本比上年同期增減	經營收益率	經營收益率比上年同期增減
%	%	%	
21.0	27.5	33.6	下降2.0個百分點

(1) 煤炭分部經營收入

受惠於煤炭銷售量和價格的增長，2010年上半年合併抵銷前本集團煤炭分部經營收入為584.24億元(2009年上半年：482.68億元)，同比增長21.0%。

(2) 煤炭分部經營成本

2010年上半年合併抵銷前本集團煤炭分部經營成本為364.91億元(2009年上半年：286.21億元)，同比增長27.5%。經營成本主要由外購煤成本、自產煤生產成本、煤炭運輸成本和其他業務成本組成。

2010年上半年外購煤成本為110.32億元(2009年上半年：60.60億元)，同比上升82.0%。上升的主要原因是：

- a. 2010年上半年外購煤銷售量為30.1百萬噸，同比增長了60.1%；及
- b. 外購煤單位採購成本為366.5元/噸，較去年同期322.3元/噸上漲了13.7%。

自產煤生產成本為108.15億元(2009年上半年：90.34億元)，同比上升19.7%。自產煤單位生產成本為100.8元/噸(2009年上半年：86.6元/噸)，同比上升16.4%。影響單位生產成本上升的主要原因是：

- a. 原材料、燃料及動力為19.7元/噸(2009年上半年：17.0元/噸)，同比增長15.9%，增加的主要原因是神東礦區部分礦井增加防爆車使用量，以及成品油、原材料等價格上漲；
- b. 人工成本為13.2元/噸(2009年上半年：11.2元/噸)，同比增長17.9%，增加的主要原因是職工人數增加及工資上漲；
- c. 維修費為8.4元/噸(2009年上半年：6.5元/噸)，同比增長29.2%，增加的主要原因是進入大修周期的設備量增加；
- d. 折舊及攤銷為19.9元/噸(2009年上半年：17.3元/噸)，同比增長15.0%，增加的主要原因是由於公司部分礦井地質條件改變，公司增加採掘設備，實施技術改造，導致固定資產增加；及
- e. 其他成本為39.6元/噸(2009年上半年：34.6元/噸)，同比增長14.5%，增加的主要原因是：
 - (a) 哈爾烏素增加剝離量等因素導致礦務工程費增加；
 - (b) 塌陷及搬遷補償費增加；及
 - (c) 環境保護、治理等費用增加。

煤炭運輸成本為143.04億元(2009年上半年：131.34億元)，同比上升8.9%。煤炭運輸成本增加的主要原因是煤炭運輸量增加。

其他業務成本為3.40億元(2009年上半年：3.93億元)，同比下降13.5%。

董事會報告

(3) 煤炭分部經營收益

2010年上半年本集團合併抵銷前煤炭分部經營收益為196.05億元(2009年上半年：171.80億元)，同比增長14.1%。

B. 鐵路分部

1、業務進展

2010年上半年，本公司自有鐵路運輸周轉量為73.7十億噸公里(2009年上半年：67.9十億噸公里)，同比增長8.5%。自有鐵路運輸周轉量佔總周轉量的比例為78.5%，較2009年上半年的78.2%有所上升。

公司精心組織，科學管理，重點抓好運量增加、運能提高及安全運營工作。針對上半年惡劣天氣頻發的情況，及時組織安全會診，加大安全隱患整治力度，保障了運輸安全。進一步加強了鐵路貨車周轉管理，上半年公司在部分鐵路區間的自備車平均周轉時間為2.86天，同比壓縮0.18天，創歷史最好成績。精心組織萬噸重載列車開行工作，萬噸列車開行數量從年初日均6對增加到10對，提升了鐵路運輸能力。神朔鐵路分公司加強與神東煤炭集團的調度信息交換，統籌安排煤炭裝車，提升了生產和運輸組織效率。甘泉鐵路等新鐵路線建設及準備工作進展順利，為公司未來發展奠定了良好基礎。

2、經營成果

2010年上半年公司合併抵銷前鐵路分部經營成果如下：

經營收入	經營成本	經營收益	經營收益／報告期 平均資產總額
百萬元	百萬元	百萬元	%
10,373	4,852	5,226	12.1

經營收入比上年同期增減	經營成本比上年同期增減	經營收益率	經營收益率比上年同期增減
%	%	%	
7.7	7.2	50.4	不變

(1) 鐵路分部經營收入

2010年上半年本集團合併抵銷前鐵路分部經營收入為103.73億元(2009年上半年：96.30億元)，同比增長7.7%。其中，鐵路分部為內部運輸煤炭產生收入為92.80億元(2009年上半年87.17億元)，同比增長6.5%，佔鐵路分部經營收入的89.5%。同時，本集團部分鐵路線利用富餘運力，為第三方提供運輸服務，獲得運輸收入。

(2) 鐵路分部經營成本

2010年上半年本集團鐵路分部經營成本為48.52億元(2009年上半年：45.27億元)，同比上升7.2%。

鐵路分部的單位運輸成本為0.065元／噸公里(2009年上半年：0.067元／噸公里)，同比下降3.0%。變動的主要原因是：

- a. 由於國家上調電價等因素導致原材料、燃料及動力成本上漲；
- b. 鐵路分部員工人數增加以及工資上漲導致人工成本上漲；
- c. 由於勞務費、線路加固及防護等費用同比增加導致其他成本上漲；及
- d. 由於公司鐵路維修主要安排在下半年進行，導致維修費用同比下降。

(3) 鐵路分部經營收益

2010年上半年本集團合併抵銷前鐵路分部經營收益為52.26億元(2009年上半年：48.50億元)，同比上升7.8%。

C. 港口分部

1、業務進展

2010年上半年公司港口下水煤量達80.5百萬噸，佔商品煤銷售量的58.6%。其中，公司自有港口黃驊港和神華天津煤碼頭合計完成下水煤量54.4百萬噸(2009年上半年：50.1百萬噸)，佔公司總下水煤量的67.6%。

董事會報告

上半年公司不斷挖掘管理潛能，努力提高經濟效益。黃驊港、神華天津煤碼頭克服惡劣天氣等不利因素影響，加強與鐵路和航運業務的協調，下水煤量同比增長8.6%。公司在神華天津煤碼頭和黃驊港設定神華中海航運公司專用泊位，提高了運輸效率。港口設施完善和擴能建設工作順利推進。黃驊港煤堆場防風網工程、黃驊港擴容完善工程正加緊施工，計劃於年底投入運營。神華天津煤碼頭二期工程、黃驊港擴能工程的前期工作正在有序進行。

2、經營成果

2010年上半年公司合併抵銷前港口分部經營成果如下：

經營收入	經營成本	經營收益	經營收益／報告期 平均資產總額
百萬元	百萬元	百萬元	%
1,273	812	357	3.5

經營收入比上年同期增減	經營成本比上年同期增減	經營收益率	經營收益率比上年同期增減
%	%	%	
27.7	15.3	28.0	上升1.9個百分點

(1) 港口分部經營收入

2010年上半年本集團合併抵銷前港口分部經營收入為12.73億元(2009年上半年：9.97億元)，同比上升27.7%。其中，港口分部為內部運輸產生收入為12.15億元(2009年上半年：9.32億元)，同比上升30.4%，佔港口分部經營收入的95.4%。

(2) 港口分部經營成本

2010年上半年本集團港口分部經營成本為8.12億元(2009年上半年：7.04億元)，同比上升15.3%。

港口分部的內部運輸業務單位成本為14.1元／噸(2009年上半年：13.1元／噸)，同比上升7.6%，增加的主要原因是：

- a. 由於國家上調電價、材料價格上漲，以及設備老化，材料耗用量增加導致原材料、燃料及動力成本上漲；
- b. 港口分部員工人數增加以及工資上漲導致人工成本上漲；及
- c. 由於淤泥增加，疏浚費支出增加導致其他成本上漲。

(3) 港口分部經營收益

2010年上半年本集團港口分部經營收益為3.57億元(2009年上半年：2.60億元)，同比上升37.3%。

D. 發電分部

1、業務進展

於2010年6月30日，公司控制並運營的發電業務總裝機容量達到26,660兆瓦，較2009年12月31日增長13.4%。於2010年6月30日，公司控制及運營14家燃煤發電廠，平均單機容量達到404兆瓦。2010年上半年本集團的燃煤機組總發電量為680.1億千瓦時，同比增加248.2億千瓦時，增長了57.5%；燃煤機組總售電量為633.2億千瓦時，同比增加232.7億千瓦時，增長了58.1%。2010年上半年本集團發電業務燃煤消耗量為29.5百萬噸，其中耗用神華煤27.9百萬噸，佔94.6%。

董事會報告

公司進一步加大市場營銷力度，積極推進直供電、替代發電、網間交易電量工作，發電量同比大幅提升。公司積極發揮大機組優勢，努力降低發電單位能耗水平，上半年售電標煤耗為324克／千瓦時；上半年實現6台燃煤機組順利投產，新增裝機容量3,140兆瓦。公司電力項目建設在管理規範化、工作標準化、流程精細化方面再上新臺階。百萬千瓦級發電機組單位造價、大型火力發電廠建設總工期等指標均處於全行業領先水平。

2、電力銷售

2010年上半年，公司依托一體化運營優勢，充分發揮河北、廣東、東北、江蘇、內蒙五個市場營銷中心作用，在國家淘汰落後產能、調控高耗能行業政策影響下，積極推進直供電、替代發電、網間交易電量工作的開展，售電量同比大幅增長。2010年上半年，公司售電量達到635.5億千瓦時，同比增長57.5%。燃煤機組平均利用小時數達到2,785小時，比同期全國火電設備平均利用小時2,534小時高出251小時；售電電價為332元／兆瓦時，同比增加2元／兆瓦時，增長0.6%。

3、經營成果

2010年上半年公司合併抵銷前發電分部經營成果如下：

經營收入	經營成本	經營收益	經營收益／報告期 平均資產總額
百萬元	百萬元	百萬元	%
21,682	16,448	4,519	4.0

經營收入比上年同期增減	經營成本比上年同期增減	經營收益率	經營收益率比上年同期增減
%	%	%	
56.8	57.0	20.8	上升2.6個百分點

(1) 發電分部經營收入

2010年上半年，合併抵銷前本集團發電分部經營收入為216.82億元(2009年上半年：138.28億元)，同比上升56.8%。上升的主要原因是平均利用小時提高及新機組投產，售電量增加。

2010年上半年燃煤電廠裝機容量表

電廠	所在電網	地理位置	於2009年 12月31日 總裝機容量	2010年 上半年新增 裝機容量	於2010年 6月30日 總裝機容量	於2010年 6月30日 權益裝機容量
			兆瓦	兆瓦	兆瓦	兆瓦
黃驊電力	華北電網	河北	2,520	-	2,520	1,285
盤山電力	華北電網	天津	1,000	30	1,030	469
三河電力	華北電網	河北	1,300	-	1,300	501
准能電力	華北電網	內蒙古	500	-	500	289
國華准格爾	華北電網	內蒙古	1,320	-	1,320	639
北京熱電	華北電網	北京	400	-	400	280
定洲電力	華北電網	河北	2,520	-	2,520	1,021
綏中電力	東北電網	遼寧	1,600	2,000	3,600	1,800
寧海電力	華東電網	浙江	4,400	-	4,400	2,640
錦界能源	華北電網	陝西	2,400	-	2,400	1,680
神木電力	西北電網	陝西	220	-	220	112
台山電力	南方電網	廣東	3,000	-	3,000	2,400
惠州熱電	南方電網	廣東	-	660	660	660
神東電力	西北／華北／ 陝西省地方電網	內蒙古	1,544	450	1,994	1,484
裝機容量合計			22,724	3,140	25,864	15,260

(2) 發電分部經營成本

2010年上半年合併抵銷前本集團發電分部經營成本為164.48億元(2009年上半年：104.76億元)，同比增長57.0%。

單位售電成本為255.9元／兆瓦時(2009年上半年：254.3元／兆瓦時)，同比上升0.6%。

(3) 發電分部經營收益

2010年上半年本集團發電分部經營收益為45.19億元(2009年上半年：25.17億元)，同比上升79.5%。

E. 航運分部

為鞏固和發展公司一體化運營優勢，落實公司大銷售戰略，2010年上半年本公司通過增資擴股達到51%控股神華中海航運公司(原珠海新世紀航運有限公司)。神華中海航運公司的註冊資本為1,000百萬元，主營業務為沿海貨物運輸，主要運輸中國神華銷往中國東南沿海地區的煤炭。該公司2010年貨運量目標為40百萬噸，遠期年度目標為70百萬噸。

上半年，神華中海航運公司在完成增資重組的基礎上，利用現有運力和租船提高貨運業務量，通過建造和購買船舶增加運力。上半年，貨運量達到23.8百萬噸。

本公司於2010年6月25日起將神華中海航運公司納入合併財務報表，詳見本報告中期財務報告註釋19(c)。

▼ 管理層對公司合併經營業績的回顧

一、合併經營成果

2010年上半年公司合併抵銷前各業務分部經營情況如下：

行業	經營收入	經營成本	毛利率	經營收入 比上年 同期增減	經營成本 比上年 同期增減	毛利率比上年 同期增減
	百萬元	百萬元	%	%	%	
煤炭分部	58,424	36,491	37.5	21.0	27.5	下降3.2個百分點
鐵路分部	10,373	4,852	53.2	7.7	7.2	上升0.2個百分點
港口分部	1,273	812	36.2	27.7	15.3	上升6.8個百分點
發電分部	21,682	16,448	24.1	56.8	57.0	下降0.1個百分點

地區	2010年上半年 經營收入	2009年上半年 經營收入	經營收入比上年 同期增減
	百萬元	百萬元	%
國內市場	66,771	53,101	25.7
亞太市場	2,880	3,982	(27.7)
其他市場	80	-	不適用
合計	69,731	57,083	22.2

1、經營收入

2010年上半年本集團的經營收入為697.31億元(2009年上半年：570.83億元)，同比增加126.48億元，增長22.2%。增加的主要原因是：(1)電力銷售量增加，電力銷售收入增加78.46億元，佔經營收入總增加額的62.0%；(2)煤炭銷售價格增加，煤炭銷售收入增加45.99億元，佔經營收入總增加額的36.4%。同期，電力收入佔經營收入的比例從23.7%上升至30.6%，煤炭收入佔經營收入比例從73.9%下降至67.1%。

2010年上半年，本集團前五名外部客戶銷售收入總額為157.63億元，佔本集團全部經營收入的22.6%。最大外部客戶銷售收入47.11億元，佔本集團全部經營收入的6.8%。

2、經營成本

2010年上半年本集團的經營成本為369.00億元(2009年上半年：286.19億元)，同比增加82.81億元，增長28.9%。增加的主要原因是：(1)由於外購煤量及採購價格上升，外購煤成本增加49.72億元，佔經營成本總增加額的60.0%；(2)煤炭銷售量、自產煤單位生產成本增加及售電量增加導致經營成本增加。

2010年上半年，本集團前五名供應商採購金額為67.24億元，佔本集團採購總額的21.9%。對最大供應商的採購額為27.90億元，佔本集團採購總額的9.1%。

3、銷售、一般及管理費用

2010年上半年本集團銷售、一般及管理費用為36.58億元(2009年上半年：34.19億元)，同比增長7.0%。

4、經營收益

2010年上半年本集團經營收益為291.36億元(2009年上半年：247.32億元)，同比增長17.8%。

5、所得稅

2010年上半年本集團所得稅費用為59.30億元(2009年上半年：50.29億元)，同比增長17.9%。增加的主要原因是稅前利潤增加。2010年上半年，公司實際所得稅率為21.0%，與去年同期基本持平。

二、合併資產負債情況

1、物業、設備及廠房，淨額

於2010年6月30日，本集團物業、設備及廠房淨額為1,734.51億元(2009年12月31日：1,636.45億元)，增加98.06億元，增長6.0%。增加的主要原因是發電裝置及相關設備增加，以及煤炭分部設備增加。於2010年6月30日，本集團物業、設備及廠房淨額佔總資產比重為51.8%。

2、在建工程

於2010年6月30日，本集團在建工程為253.35億元(2009年12月31日：330.45億元)，減少77.10億元。在建工程主要為發電項目和煤礦項目。

3、存貨

於2010年6月30日，本集團存貨為92.84億元(2009年12月31日：77.27億元)，較年初增長20.2%。主要是煤炭存貨、輔助材料及備件等增加。

4、應收賬款及應收票據，淨額

於2010年6月30日，本集團應收賬款及應收票據淨額為96.85億元(2009年12月31日：87.81億元)，增長10.3%。一年以內的應收賬款及應收票據淨額佔應收賬款及應收票據淨額總額比例為99.5%。

5、貸款

於2010年6月30日，本集團人民幣貸款餘額為人民幣695.56億元，日元貸款餘額折合人民幣53.24億元，美元貸款餘額折合人民幣12.77億元，澳元貸款餘額折合人民幣4.73億元。

6、資本結構

於2010年6月30日，本集團資產負債率(總負債／總資產)為37.8%(2009年12月31日：36.7%)，上升1.1個百分點。利息保障倍數(息稅前利潤／利息支出)為15.4倍(2009年12月31日：11.7倍)。

三、合併現金流量情況

於2010年6月30日，本集團現金及現金等價物為798.68億元(2009年12月31日：659.44億元)，增加21.1%。經營活動所得的現金淨額為292.24億元，較去年同期增長5.7%。

▼ 2010年經營目標完成情況

2010年上半年，在全體員工的共同努力下，公司主要生產經營指標實現了穩定增長。公司煤炭銷售量達到137.4百萬噸，完成全年目標的50.5%；公司商品煤產量達到109.2百萬噸，完成全年目標的47.7%；總發電量達到682.6億千瓦時，完成全年目標的54.2%；總售電量達到635.5億千瓦時，完成全年目標的54.5%。上半年公司主要業務指標完成情況如下表：

項目	單位	2010年上半年完成	2010年目標	2010年上半年完成佔全年目標的比例 %
煤炭銷售量	(百萬噸)	137.4	272.0	50.5
商品煤產量	(百萬噸)	109.2	229.0	47.7
總發電量	(億千瓦時)	682.6	1,260.0	54.2
總售電量	(億千瓦時)	635.5	1,167.0	54.5

上半年公司部分礦井因國家煤礦安全監察限產，導致公司二季度商品煤產量同比下降，上半年公司商品煤產量完成低於預期目標。下半年公司將加大協調力度，優化生產運營組織，努力克服部分礦井限產影響。

▼ 經營環境回顧與展望^註

一、宏觀經濟

今年以來，中央政府繼續實施應對國際金融危機的一攬子計劃，加快推進經濟發展方式轉變和結構調整，國民經濟總體運行態勢良好。上半年國內生產總值(GDP)同比增速為11.1%，同比提高3.7個百分點，比2009年全年的8.7%提高2.4個百分點。

註：(1) 本部分內容僅供參考，不構成任何投資建議。本公司對本部分的資料已力求準確可靠，但並不對其中全部或部分內容的準確性、完整性或有效性承擔任何責任或提供任何形式之保證，如有錯失遺漏，本公司恕不負責。本部分內容中可能存在一些基於對未來政治和經濟的某些主觀假定和判斷而作出的預見性陳述，因此可能具有不確定性。本公司並無責任更新數據或改正任何其後顯現之錯誤。本文中所載的意見、估算及其他數據可予更改或撤回，恕不另行通知。

(2) 本部分涉及的數據主要來源於國家統計局、中國煤炭市場網、中國煤炭資源網、中國電力企業聯合會等。

當前國際經濟復蘇還需要一個過程，國內經濟增長面臨一些不確定因素。中央政府下半年將保持宏觀經濟政策的連續性和穩定性，繼續實施積極的財政政策和適度寬鬆的貨幣政策。預計下半年我國國民經濟仍將實現增長，但經濟增長幅度較上半年將有所減緩。下半年公司面臨的經濟環境將更為複雜。

總體而言，下半年宏觀經濟的增長將帶動對煤炭等能源需求的增長。

二、煤炭市場環境

1、中國動力煤市場

上半年回顧

上半年主要耗煤行業實現較快增長，全國火力發電量、鋼材、水泥、化肥產量同比分別增長21.9%、26.1%、17.5%和6.4%，顯示上半年主要耗煤行業煤炭需求增長較快。

去年山西等省區小煤礦整合抑制了全國原煤產量增速，基數較低導致今年上半年全國原煤產量同比增速有較大幅度增加。上半年全國原煤產量為1,577.1百萬噸，同比增長19.3%，增速同比增加10.6個百分點。小煤礦關停工作繼續推進。上半年全國關閉小煤礦620處，淘汰落後產能75.4百萬噸。

煤炭鐵路運量同比增加。上半年全國煤炭鐵路運量為980.0百萬噸，同比增長17.5%。

由於去年年底至今年年初亞太市場現貨煤價低於國內及海運費較低等原因，上半年延續了去年的煤炭淨進口格局。上半年全國淨進口煤炭71.0百萬噸，同比增加34.4百萬噸。

2010年上半年，我國動力煤市場供需基本平衡。動力煤合約價格上漲，現貨價格上漲並高位波動。受國民經濟增長、小煤礦整合繼續推進及需求的季節性等因素影響，動力煤現貨價格高位波動，淡季或旺季特徵不明顯。

下半年展望

預計下半年主要耗煤行業仍將實現增長，但是受國家宏觀調控和節能減排政策及去年下半年基數較高等因素的影響，增長幅度較上半年將有所放緩。預計煤炭需求的增長幅度較上半年將有所減緩。

近幾年煤礦固定資產投資形成的產能在下半年有所釋放，河南、山東等省區煤炭資源整合工作及政府進一步加大煤礦安全監察工作力度等因素將抑制煤炭產量的增長幅度。預計下半年用煤高峰時段煤炭鐵路運力會出現偏緊的情況。

潛在的資源稅改革等政策性增支因素將影響煤礦的成本上升。

預計下半年國內動力煤市場供需總體平衡，現貨價格將隨淡季或旺季的出現有所波動。

2、亞太動力煤市場

上半年回顧

亞太地區經濟的復蘇帶動了煤炭需求的增加。日本和韓國上半年煤炭進口量分別為90.4百萬噸和56.8百萬噸，同比分別增長21.0%和22.0%；中國上半年煤炭進口量同比增長70.6%；印度的進口量也有較大幅度增長。

從出口國看，出口量有較大幅度增加。澳大利亞上半年煤炭出口增量在18.0百萬噸以上，印度尼西亞煤炭出口增量約為56.0百萬噸。南非、俄羅斯等國向亞太地區出口增加。

上半年亞太動力煤市場供需基本平衡，動力煤現貨價格高位波動。澳大利亞BJ動力煤現貨價格從年初最低的90.6美元／噸，最高漲至108.2美元／噸，6月底為99.1美元／噸。

下半年展望

預計日本、韓國和中國臺灣下半年煤炭需求數量較上半年有所增長。印度經濟的增長將帶動煤炭進口量保持上半年的增長趨勢。中國的進口量將出現回落。

下半年主要煤炭出口國的煤炭產量有所增長。隨著澳大利亞港口運輸狀況的改善，煤炭出口能力將有所增加。因受兩季影響，印度尼西亞下半年煤炭出口增幅趨緩。

預計下半年亞太地區動力煤市場供需基本平衡，動力煤現貨價格將保持高位波動的狀態。

三、電力市場環境

上半年回顧

上半年，全社會用電量同比增長21.6%。受去年同期基數逐月提高等因素影響，電力消費增速呈逐月穩步回落的態勢。全社會用電量增速由1-2月份的26.0%回落到6月份的14.1%。

電力供應能力進一步增加。截至6月30日，我國發電裝機容量由上年末的8.7億千瓦增長到9.1億千瓦左右。

小火電關停工作力度進一步加強。截至7月15日，全國累計淘汰落後小火電機組1,071萬千瓦，提前完成了全年關停1,000萬千瓦的目標。

上半年全國電力供需總體平衡。全國發電設備累計平均利用小時數為2,295小時，同比提高190小時。受電力需求恢復性增長、2009年11月份電價調整的效應等因素影響，電力行業匯總利潤實現恢復性增長。

下半年展望

下半年我國國民經濟仍有望實現較好增長，將帶動電力需求的進一步增長。由於產業結構調整、節能減排政策落實等因素，在去年同期基數較大的基礎上，下半年全社會用電量增速將低於上半年，全年電力消費增速呈現「前高後穩」的走勢。

下半年我國發電裝機容量仍將繼續增長。預計2010年底我國發電裝機容量將由上年末的8.7億千瓦增長到9.5億千瓦左右。

預計下半年全國電力供需總體平衡、供應略顯寬鬆，全國發電設備平均利用小時數同比增加。部分地區、部分時段受電煤供應、氣候等不確定因素影響，仍然可能出現電力供應緊張的形勢。

▼ 公司面臨的主要風險及影響

一、宏觀經濟周期性波動的風險

本公司所處的煤炭和電力行業屬國民經濟的基礎性行業，與國民經濟的景氣程度有很強的相關性。經濟的周期性波動會影響本公司的業績，給本公司的生產經營帶來一定的風險。

二、煤炭和電力行業競爭的風險

本公司的煤炭業務在國內外市場上都面臨著其他煤炭生產商的競爭；在國內市場，煤炭業務部分競爭對手由於靠近沿海地區，其將煤炭運往目標市場的運輸成本較低而具有競爭優勢。電力業務主要競爭對手包括中國五大發電集團及其他獨立發電商。公司面臨著諸如獲取更多的煤炭資源、爭取有利的電量調度和更高的上網電價等方面的競爭。這些競爭可能給本公司的生產經營帶來不利的影響。

三、運力不足的風險

除利用自有鐵路和港口運輸系統外，本公司還有部分煤炭通過第三方鐵路和港口來運輸。在煤炭需求高峰期，第三方鐵路和港口不能全部滿足國內煤炭運輸需要。本公司曾經在使用第三方運輸系統向客戶運輸煤炭的過程中發生過延誤。公司不能保證未來不會發生類似問題。

四、成本上升的風險

隨著本公司礦井開採的向下延伸，煤炭開採成本可能會逐步增加，同時隨著國民經濟的增長及大宗商品價格的上升帶來的潛在的通脹風險可能導致公司的原材料和燃料成本的上升。潛在的資源稅改革等政策性增支，也可能影響公司的成本控制。上述情況將影響公司業績。

五、匯率風險

公司經營業務受到人民幣匯率波動的影響。如果人民幣匯率上漲或出現下降，將影響本公司的當期損益。目前，境內可用對沖匯率風險的金融工具比較缺乏，在一定程度上限制了本公司管理匯率風險的能力。

六、國家行業調控政策變動的風險

本公司的經營活動受到國家行業調控政策的影響。潛在的資源稅改革以及國家對安全和環境保護方面日益嚴格的政策可能導致公司的政策性成本支出增加。此類措施對本公司業務將產生不利的影響。類似的國家行業調控政策的不確定性可能給本公司的經營帶來一定風險。

七、自然災害、惡劣天氣等自然因素帶來的風險

本公司的生產經營活動會受到自然災害或惡劣天氣等因素的影響。近幾年我國發生的一些重特大自然災害，給公司的運營帶來了一定的不利影響。不可預測的自然災害和惡劣天氣等因素可能給本公司的經營帶來一定風險。

八、環保責任

本公司已在中國運營多年。中國已全面實行環保法規，該等法規均影響到煤炭及發電業務的營運。未來的環保立法目前尚無法估計，但可能會對本公司產生重大的影響。但是，根據現有的立法，本公司管理層認為，除已計入財務報表的數額外，目前並不存在可能對本公司財務狀況產生重大負面影響的環保責任。

九、集團保險

依據本公司所瞭解的中國礦業企業的行業慣例，本公司為部分煤炭業務的物業、設備或存貨投保火災、債務或其他財產保險。本公司為在本公司物業內的意外或與本公司若干發電廠及汽車的業務有關的意外所產生的人身傷害或環境損害投保業務中斷險或第三方責任保險。在運輸業務方面，本公司為貨車投保財產保險，並在部分港口投保了車輛險。此外，本公司為僱員投保職業意外、醫療、第三方責任及失業保險，符合有關規例的要求。本公司為所經營的所有發電廠投保了保險，包括財產、利潤損失、廠房及設備、工傷以及第三方責任。本公司會繼續審查及評估本身的風險組合，並根據需要及中國保險行業慣例，對保險行為作出必要及適當調整。

公司投資情況

▼ 資本開支情況

資本開支計劃和完成情況表

資本開支計劃	2010年計劃	2010年上半年完成	2010年上半年完成計劃的比例	2010年各分部計劃佔總計比例
	億元	億元	%	%
煤炭業務	179.40	30.30	16.9	43.6
鐵路業務	126.60	13.61	10.8	30.8
港口業務	19.40	2.82	14.5	4.7
發電業務	85.90	26.03	30.3	20.9
其他	-	0.99	不適用	-
合計	411.30	73.75	17.9	100.0

2010年上半年公司完成資本開支73.75億元，完成年度計劃的17.9%，主要原因是：

- 公司項目投資的下半年結算量大於上半年；
- 相關許可審批延後導致部分項目未能如期開工。

本公司目前有關日後資本開支的計劃可隨著業務計劃的發展(包括潛在收購)、資本項目的進展、市場條件、對未來業務條件的展望及獲得必要的許可證與監管批文而有所變動。除了按法律所要求之外，本公司概不承擔任何更新資本開支計劃數據的責任。本公司計劃通過經營活動所得的現金、短期及長期貸款、首次公開發行的部分所得款項，以及其他債務及股本融資來滿足資本開支的資金需求。

▼ 募集資金使用情況

公司於2007年9月首次公開發行18億股A股，募集資金淨額為659.88億元。報告期內公司使用募集資金7.80億元，其中用於投資的金額為7.80億元。累計使用募集資金336.86億元，其中累計用於投資的金額為176.86億元。

公司第一屆董事會第三十七次會議審議批准將募集資金中的65.00億元暫時用於補充流動資金，期限為自2009年12月21日起6個月。本公司已於2010年6月18日將65.00億元歸還至募集資金專戶。於2010年6月30日，尚未使用募集資金餘額為323.02億元(專戶餘額為341.68億元，略高於募集資金餘額，原因是利息收入)。尚未使用募集資金為專戶存儲，未來將用於承諾項目。

募集資金項目進展情況請見2010年8月28日刊載於上海證交所網站的《中國神華能源股份有限公司關於公司募集資金存放與實際使用情況的專項報告》。

承諾項目名稱(包括招股說明書等承諾募集資金項目和後續變更項目)	是否屬於變更	承諾投入金額	從募集資金到位累計至本報告期末實際投入金額	其中：本報告期投入金額	產生收益總金額(按本年年初至本報告期末利潤總額計算)	產生收益佔同期公司合併利潤總額比重	是否符合計劃進度	是否符合預計收益
		萬元	萬元	萬元	萬元	%		
一、 煤炭、電力及運輸系統的投資、更新	否	1,668,875	1,537,819	37,000	不適用	不適用	符合	
其中： 哈拉溝煤礦項目	否	169,300	169,300	-	52,005	1.91	符合	符合
布爾台煤礦建設項目	否	344,815	344,815	-	91,313	3.36	符合	符合
哈爾烏素露天煤礦項目	否	538,600	538,600	97	32,313	1.19	符合	符合
包神鐵路TDCS調度指揮系統	否	2,028	2,028	2,028	不適用	不適用	符合	
包神鐵路石圪台至瓷窑灣段鐵路增建第二線	否	4,553	4,553	-	不適用	不適用	符合	
包神鐵路東勝至石圪台段鐵路增建第二線	否	5,311	5,311	5,311	不適用	不適用	符合	
購置電力機車	否	16,800	16,800	-	不適用	不適用	符合	
義井變電站電能污染治理	否	3,649	3,649	-	不適用	不適用	符合	
貨車管理信息系統	否	547	547	-	不適用	不適用	符合	
神朔鐵路紅外線探測加密工程	否	300	300	-	不適用	不適用	符合	
購置運煤敞車C70	否	160,000	159,200	-	不適用	不適用	符合	
黃驊港翻車機完善工程	否	4,426	-	-	不適用	不適用		
河北三河電廠二期工程	否	31,602	-	-	不適用	不適用		
內蒙古國華准格爾電廠擴建工程	否	35,400	33,394	-	不適用	不適用		

董事會報告

承諾項目名稱(包括招股說明書等承諾募集中項目和後續變更項目)	是否屬於變更	承諾投入金額	從募集中資金到位累計至本報告期末實際投入金額	其中：本報告期投入金額	產生收益總金額(按本年年初至本報告期末利潤總額計算)	產生收益佔同期公司合併利潤總額比重	是否符合計劃進度	是否符合預計收益
		萬元	萬元	萬元	萬元	%		
浙江寧海電廠二期工程	否	105,822	91,883	3,798	31,510	1.16	符合	符合
陝西錦界煤電一體化項目二期工程	否	64,050	64,050	19,950	41,930	1.54	符合	符合
河北黃驊電廠二期工程	否	48,690	40,824	-	5,239	0.19	符合	符合
河北定洲電廠二期工程	否	45,500	41,493	-	8,910	0.33	符合	符合
遼寧綏中電廠二期工程	否	87,482	21,072	5,816	不適用	不適用	符合	
二、補充公司運營資金和一般商業用途	否	1,600,000	1,600,000	-	不適用	不適用	不適用	不適用
三、戰略性資產的收購	否	3,329,963	230,803	41,035	不適用	不適用	不適用	不適用
合計		6,598,838	3,368,622	78,035				

主要子公司、參股公司的經營情況及業績

序號	單位	註冊資本	總資產	淨資產	淨利潤
		萬元	萬元	萬元	萬元
1	神華國華國際電力股份有限公司	400,997	2,808,018	997,053	26,853
2	廣東國華粵電台山發電有限公司	270,000	1,526,596	403,963	73,561
3	陝西國華錦界能源有限責任公司	227,800	1,009,015	360,977	76,793
4	浙江國華浙能發電有限公司	303,551	1,601,938	419,648	67,768
5	神華准格爾能源有限責任公司	710,234	1,619,432	1,112,748	133,296
6	神華北電勝利能源有限公司	83,000	297,576	110,081	10,118
7	北京神華恒運能源科技有限公司	5,000	160,516	54,319	25,948
8	神華神東煤炭集團有限責任公司	21,500	2,176,963	986,785	879,536
9	朔黃鐵路發展有限責任公司	588,000	2,075,265	1,522,148	218,992
10	神華包神鐵路有限責任公司	100,387	529,256	266,232	12,247
11	榆林神華能源有限責任公司	100,000	250,474	145,789	40,331
12	河北國華滄東發電有限責任公司	172,514	843,312	194,704	14,145
13	河北國華定洲發電有限責任公司	150,792	692,580	181,998	10,804
14	神華黃驊港務有限責任公司	325,333	741,172	374,911	13,368
15	神華神東電力有限責任公司	200,000	1,775,529	737,335	8,134

註：以上所披露的主要子公司、參股公司的財務數據根據企業會計準則編制，未經審計或審閱。

公司會計政策、會計估計變更或重大會計差錯更正的原因及影響

本報告期內，本公司無會計政策、會計估計變更或重大會計差錯更正。

主要會計政策選擇的說明及重要會計估計的解釋

本公司的主要會計政策及重要會計估計與2009年相比無重大變化。

其他內容

▼ 員工退休計劃及薪酬政策

為符合適用的法規，本公司為員工參加多項由地方政府組織的退休計劃。有關詳情載於本報告中期財務報告註釋28。本公司員工採取崗位薪酬制度，根據崗位的相對重要性以及崗位所承擔的責任及其他業績因素等來衡量薪酬。

▼ 集團資產押記

截至2010年6月30日止6個月期間，本公司概無進行集團資產押記。

▼ 重大收購及出售

截至2010年6月30日止6個月期間，本公司附屬公司及聯營公司概無重大收購及出售事宜。

主要財務數據和指標

除另有說明外，本章的財務數據和指標按企業會計準則編制。

▼ 本報告期主要財務數據

單位：百萬元

項目	金額
營業利潤	27,206
利潤總額	27,189
歸屬於本公司股東的淨利潤	18,632
扣除非經常性損益後歸屬於本公司普通股股東的淨利潤	18,654
經營活動產生的現金流量淨額	30,556

▼ 境內外會計準則差異

單位：百萬元

項目	歸屬於本公司股東的淨利潤		歸屬於本公司股東的淨資產	
	截至6月30日止6個月期間		於2010年 6月30日	於2009年 12月31日
	2010年	2009年		
按企業會計準則	18,632	15,976	178,003	169,326
調整：				
維簡費、生產安全費及其他類似性質的 費用調整	568	885	2,588	2,841
土地使用權評估及其他	72	59	(1,485)	(1,506)
按國際財務報告準則	19,272	16,920	179,106	170,661

境內外會計準則差異的說明：

1. 維簡費、生產安全費及其他類似性質的費用調整

按中國政府相關機構的有關規定，煤炭企業應根據煤炭產量計提維簡費、生產安全費及其他類似性質的費用，記入當期費用並在所有者權益中的專項儲備單獨反映。按規定範圍使用專項儲備形成固定資產時，應在計入相關資產成本的同時全額結轉累計折舊。而按國際財務報告準則，這些費用應於發生時確認，相關資本性支出於發生時確認為物業、廠房及設備，按相應的折舊方法計提折舊。上述差異帶來的遞延稅項影響也反映在其中。

2. 土地使用權評估及其他

按企業會計準則，土地使用權應反映企業重組時資產評估值。而按國際財務報告準則，土地使用權作為預付經營租賃款以歷史成本減累計攤銷列示。因此，按國際財務報告準則編制的財務報表之歸屬於本公司股東權益及歸屬於本公司股東的淨利潤中不包括土地使用權的評估增值及其後續攤銷以及相關差異所帶來的遞延稅項影響。

▼ 扣除非經常性損益項目和金額

單位：百萬元

非經常性損益項目	金額
營業外收入	
— 補貼收入	61
— 其他	73
投資收益	
— 委托貸款收益	22
營業外支出	(158)
以上各項對稅務的影響	(14)
合計	(16)
其中：影響本公司股東淨利潤的非經常性損益	(22)
影響少數股東淨利潤的非經常性損益	6

主要財務數據和指標

▼ 主要會計數據和財務指標

	截至6月30日止6個月期間		本報告期比上年同期增減
	2010年	2009年	
營業收入(百萬元)	69,731	57,083	22.2%
利潤總額(百萬元)	27,189	22,854	19.0%
歸屬於本公司股東的淨利潤(百萬元)	18,632	15,976	16.6%
扣除非經常性損益後歸屬於本公司普通股股東的淨利潤(百萬元)	18,654	16,022	16.4%
基本每股收益(元)	0.937	0.803	16.6%
稀釋每股收益(元)	0.937	0.803	16.6%
扣除非經常性損益後的基本每股收益(元)	0.938	0.806	16.4%
全面攤薄淨資產收益率(%)	10.47	10.31	增加0.16個百分點
加權平均淨資產收益率(%)	10.73	10.60	增加0.13個百分點
扣除非經常性損益後全面攤薄淨資產收益率(%)	10.48	10.34	增加0.14個百分點
扣除非經常性損益後的加權平均淨資產收益率(%)	10.74	10.63	增加0.11個百分點
經營活動產生的現金流量淨額(百萬元)	30,556	29,154	4.8%
每股經營活動產生的現金流量淨額(元)	1.54	1.47	4.8%

	於2010年 6月30日	於2009年 12月31日	本報告期末 比上年度末增減
資產總計(百萬元)	333,776	310,514	7.5%
歸屬於本公司股東權益(百萬元)	178,003	169,326	5.1%
歸屬於本公司股東的每股淨資產(元)	8.95	8.51	5.1%

股本變動及主要股東持股情況

股本變動情況

- ▼ 報告期內，公司股份數量及股本結構未發生變化。公司於2010年6月30日的股本結構如下：

單位：股

類別	數量	比例
一、有限售條件股份		
1、國家持股	14,691,037,955	73.86%
2、境內法人持股	—	—
有限售條件股份合計	14,691,037,955	73.86%
二、無限售條件流通股份		
1、人民幣普通股	1,800,000,000	9.05%
2、境外上市的外資股	3,398,582,500	17.09%
無限售條件流通股份合計	5,198,582,500	26.14%
三、股份總數	19,889,620,455	100.00%

- ▼ 截至2010年6月30日止6個月期間，本公司及其子公司沒有進行香港上市規則項下的購回、出售或贖回本公司任何證券的行為。

2010年6月18日，公司2009年度股東周年大會、2010年第一次A股類別股東會和2010年第一次H股類別股東會審議通過《關於授予董事會回購公司A股、H股股份一般授權的議案》，具體請見刊載於2010年6月18日香港聯合交易所網站及6月19日《中國證券報》、《上海證券報》、《證券時報》和上海證券交易所網站的相關公告。

股本變動及主要股東持股情況

股東情況

▼ 股東總數

本報告期末，公司的股東總數為444,686戶。其中，A股股東(含神華集團)總數為441,875戶，H股記名股東總數為2,811戶。

本公司最低公眾持股量已滿足香港上市規則第8.08條的規定。

▼ 前十名股東及前十名無限售條件股東的持股情況

下述股東關聯關係或一致行動的說明：中國人壽保險股份有限公司－傳統－普通保險產品－005L－CT001滬和中國人壽保險股份有限公司－分紅－個人分紅－005L－FH002滬為同一保險公司的不同賬戶，中國工商銀行－上證50交易型開放式指數證券投資基金和中國工商銀行－華夏滬深300指數證券投資基金的基金托管人均為中國工商銀行；此外，公司並不知曉前十名無限售條件股東和前十名股東之間是否存在關聯關係及是否屬於《上市公司收購管理辦法》中規定的一致行動人。

(1) 前十名股東的持股情況

單位：股

股東名稱	股東性質	持股比例	期末持股總數	報告期內增(+)/減(-)	持有有限售條件股份數量	質押或凍結的股份數量
神華集團有限責任公司	國家	72.96%	14,511,037,955	-	14,511,037,955	無
HKSCC NOMINEES LIMITED	境外法人	17.05%	3,390,188,032	-1,038,348	-	未知
全國社會保障基金理事會轉持一戶	國家	0.90%	180,000,000	-	180,000,000	無
交通銀行－易方達50指數證券投資基金	其他	0.23%	45,015,020	+1,300,000	-	無
中國工商銀行－上證50交易型開放式指數證券投資基金	其他	0.18%	35,502,698	+3,921,534	-	無
寶鋼集團有限公司	國有法人	0.15%	29,151,928	-	-	無
中國人壽保險股份有限公司－分紅－個人分紅－005L－FH002滬	其他	0.11%	21,261,056	+4,999,910	-	無
中國銀行－嘉實滬深300指數證券投資基金	其他	0.10%	20,668,942	-794,277	-	無
中國工商銀行－華夏滬深300指數證券投資基金	其他	0.08%	15,088,159	+488,470	-	無
中國人壽保險股份有限公司－傳統－普通保險產品－005L－CT001滬	其他	0.06%	11,999,904	-2,000,096	-	無

註：HKSCC Nominees Limited(香港中央結算(代理人)有限公司)持有的H股是代表多個客戶所持有。

股本變動及主要股東持股情況

(2) 前十名無限售條件股東的持股情況

單位：股

股東名稱	持有無限售條件股份數量	股份種類
HKSCC NOMINEES LIMITED	3,390,188,032	境外上市外資股
交通銀行－易方達50指數證券投資基金	45,015,020	人民幣普通股
中國工商銀行－上證50交易型開放式指數證券投資基金	35,502,698	人民幣普通股
寶鋼集團有限公司	29,151,928	人民幣普通股
中國人壽保險股份有限公司－分紅－個人分紅－005L－FH002滬	21,261,056	人民幣普通股
中國銀行－嘉實滬深300指數證券投資基金	20,668,942	人民幣普通股
中國工商銀行－華夏滬深300指數證券投資基金	15,088,159	人民幣普通股
中國人壽保險股份有限公司－傳統－普通保險產品－005L－CT001滬	11,999,904	人民幣普通股
張家港保稅區榮潤貿易有限公司	11,557,243	人民幣普通股
張家港保稅區旭江貿易有限公司	11,264,618	人民幣普通股

▼ 前十名有限售條件股東持股數量及限售條件

單位：股

序號	有限售條件股東名稱	持有的有限售條件股份數量	有限售條件股份可上市交易情況		限售條件
			可上市交易時間	新增可上市交易股份數量	
1	神華集團有限責任公司	14,511,037,955	2010年10月9日	14,511,037,955	自本公司股票在上海證券交易所上市交易之日起三十六個月內，不轉讓或者委托他人管理其已直接和間接持有的本公司股份，也不由本公司收購該部分股份。
2	全國社會保障基金理事會轉持一戶	180,000,000	2013年10月9日	180,000,000	《境內證券市場轉持部分國有股充實全國社會保障基金實施辦法》第13條

股本變動及主要股東持股情況

▼ 主要股東持有本公司的股份或相關股份的權益及／或淡倉情況

於2010年6月30日，根據《證券及期貨條例》(即香港法例第571章)第XV分部第336條所規定須存置之股份權益及／或淡倉登記冊所示，下表所列之人士擁有本公司股份或相關股份的權益及／或淡倉：

股東名稱	身份	H股／ 內資股	權益性質	所持H股／ 內資股數目	所持H股／ 內資股分別 佔全部已發行 H股／內資股 的百分比	佔本公司 全部股本 的百分比
					%	%
神華集團	實益擁有人	內資股	不適用	14,511,037,955	87.99	72.96
JPMorgan Chase & Co.	實益擁有人	H股	好倉	338,931,976	9.97	1.70
	投資經理		淡倉	9,767,959	0.29	0.05
	保管人		可供借出 的股份	173,956,265	5.12	0.87
Blackrock, Inc.	大股東所控制的 法團的權益	H股	好倉	227,454,258	6.69	1.14
			淡倉	982,000	0.03	0.005
The Capital Group Companies, Inc.	投資經理	H股	好倉	169,960,025	5.00	0.85

註：所披露信息是基於香港聯交所的網站(www.hkex.com.hk)所提供的信息作出。

除上文所披露外，就本公司董事、總裁及監事所知，於2010年6月30日，並無其他人士在本公司股份或相關股份(視乎情況所定)中擁有根據《證券及期貨條例》第XV分部第336條須登記於該條所指登記冊的權益及／或淡倉，或為本公司主要股東。

控股股東及實際控制人的變更情況

本報告期內，公司控股股東及實際控制人沒有發生變更。

董事、監事、高級管理人員和員工情況

董事、監事、高級管理人員持有本公司股票的變動情況

報告期內，本公司第一屆、第二屆董事會董事、監事會監事及高級管理人員均不存在依據中國證監會《上市公司董事、監事和高級管理人員所持本公司股份及其變動管理規則》而應予披露的持有本公司股票的變動情況。

董事、監事、高級管理人員的新聘或解聘情況

2010年6月18日，本公司2009年度股東周年大會選舉產生：

- (1) 本公司第二屆董事會董事分別是執行董事張喜武、張玉卓、凌文，非執行董事韓建國、劉本仁、謝松林，獨立非執行董事范徐麗泰、貢華章、郭培章，任期三年(2010年6月18日至2013年6月17日)。本公司第一屆董事會獨立非執行董事黃毅誠先生、梁定邦先生不再擔任董事職務。
- (2) 本公司第二屆監事會股東代表監事分別是孫文建、唐寧。以上兩名股東代表監事與經公司職工民主選舉產生的第二屆監事會職工代表監事趙世斌共同組成公司第二屆監事會，任期三年(2010年6月18日至2013年6月17日)。公司第一屆監事會監事徐祖發先生、吳高謙先生、李建設先生不再擔任公司監事。

各位董事、監事簡歷請見公司2009年度股東周年大會通知及會議資料。

2010年8月11日，公司第二屆董事會第四次會議審議批准免去郝貴博士、薛繼連先生和王品剛先生的公司副總裁職務。8月27日，公司第二屆董事會第六次會議同意黃采儀女士辭任本公司聯席公司秘書，於8月27日生效。具體請見公司於2010年8月11日和8月27日刊登在香港聯交所網站及8月12日和8月28日刊登在《中國證券報》、《上海證券報》、《證券時報》和上海證券交易所網站的相關公告。

董事、監事、高級管理人員的權益披露

於2010年6月30日，本公司董事、監事及高級管理人員概無擁有本公司或《證券及期貨條例》(即香港法例第571章)第XV部所指的相聯法團的任何股份、相關股份的權益及淡倉。而該等權益及淡倉如根據《證券及期貨條例》第352條須予備存的登記冊所記錄或根據《上市發行人董事進行證券交易的標準守則》董事及監事須通知本公司和香港聯交所的資料。

於2010年6月30日，本公司並未向其董事、監事及高級管理人員或其配偶或未滿18周歲子女授予其股本證券或認股權證。

董事、監事、高級管理人員和員工情況

公司員工情況

於2010年6月30日，公司員工人數為62,811人。員工的結構如下：

▼ 專業構成情況

專業類別人數	於2010年6月30日	於2009年12月31日	變化比例
			%
經營及維修人員	42,823	41,431	3.4
管理及行政人員	8,886	7,555	17.6
財務人員	1,046	988	5.9
研究及發展和技術支持人員	4,832	5,251	(8.0)
銷售及市場營銷人員	1,457	1,475	(1.2)
其他人員	3,767	5,586	(32.6)
合計	62,811	62,286	0.8

▼ 教育程度情況

教育類別人數	於2010年6月30日	於2009年12月31日	變化比例
			%
研究生以上	893	719	24.2
大學本科	12,676	11,370	11.5
大學專科	16,138	14,873	8.5
中專	13,570	14,072	(3.6)
技校	4,485	5,421	(17.3)
高中	9,705	10,096	(3.9)
初中及以下	5,344	5,735	(6.8)
合計	62,811	62,286	0.8

公司治理

報告期內，本公司按照境內外監管文件的要求，修訂了《中國神華能源股份有限公司信息披露制度》、《中國神華能源股份有限公司員工進行本公司股票交易行為的管理辦法》等制度，進一步提升公司治理水平。

報告期內，公司制定或修訂了《風險管理手冊》、《風險分類應用指南》、《風險評估辦法》和《內控檢查評價標準》等制度，完善了公司內控與風險管理制度體系架構，構建了公司各板塊風險事件庫。

▼ 遵守企業管治常規守則

公司已按照香港上市規則附錄十四《企業管治常規守則》建立了企業管治常規制度。截至2010年6月30日止6個月期間，本公司一直完全遵守《企業管治常規守則》的各項守則條文，同時符合其中所列明的絕大多數建議最佳常規。

本公司已根據香港上市規則的規定委任獨立非執行董事及成立審計委員會。於本報告期末，董事會審計委員會成員分別為貢華章先生(董事會審計委員會主席，擁有會計等財務管理的專業資格及經驗)、謝松林先生和郭培章先生。2010年8月26日，審計委員會已審閱本公司截至2010年6月30日止6個月期間之中期財務報告，並同意提交董事會審議。

▼ 董事證券交易

本公司已採納香港上市規則附錄十《上市發行人董事進行證券交易的標準守則》(「標準守則」)，要求本公司董事的證券交易依照標準守則進行，該標準也適用於本公司的高級管理人員。經公司做出特別查詢後，全體董事已確認其在截至2010年6月30日止6個月期間一直完全遵守標準守則。

除在本公司的工作關係外，董事、監事及高級管理人員之間在財務、業務、家屬、其他重大方面無任何關係。

除其自身的服務合同外，本公司董事及監事概無在本公司或其任何子公司於2010年上半年所訂立的重大合約中直接或間接擁有任何個人的實際權益。

重要事項

利潤分配政策的執行情況

2010年6月18日，公司2009年度股東周年大會批准向全體股東派發2009年度末期股息每股人民幣0.530元（含稅）。上述末期股息已經於2010年7月20日派出。

本公司並無向股東宣派或派付半年度股息的計劃。

重大訴訟仲裁事項

於本報告期末，本集團並無涉及任何重大訴訟或仲裁，而就本集團所知，本集團亦無任何未決或可能面臨或發生的重大訴訟或索償。於2010年6月30日，本集團是某些非重大訴訟案件的被告，同時也是其他一些日常業務中產生的訴訟案件的當事人，此等或有責任、訴訟案件及其他訴訟程序之結果目前尚無法確定。但是本集團管理層相信，任何上述案件可能產生的法律責任將不會對本集團的財務狀況產生重大負面影響。

持有其他上市公司股權、參股金融企業情況

所持對象名稱	最初投資金額	持有數量	直接和間接持有該公司股權比例	期末賬面價值	報告期損益	報告期所有者權益變動	會計核算科目
	百萬元	股	%	百萬元	百萬元	百萬元	
神華財務	161	-	40	522	125	125	長期股權投資

除上述披露內容外，截止本報告期末，本公司並無持有其他上市公司股權或參股金融企業的情況。

收購及出售資產、吸收合併事項

本報告期內，公司並無發生任何收購及出售資產、吸收合併的重大事項。

股權激勵計劃

本報告期內，公司並無實施任何涉及發行公司新股份或對公司股權架構產生影響的股權激勵計劃。

重大關聯交易事項

本公司設有由財務總監直接領導的關聯交易小組，負責關聯交易的管理工作；並建立了合理劃分公司及分子公司在關聯交易管理職責的業務流程，在分子公司中建立了例行的檢查、匯報制度及責任追究制度。

根據中國證券監管機構的有關規定，披露上海證券交易所上市規則下的關聯交易如下：

▼ 與日常經營相關的關聯交易

2010年3月12日，公司董事會審議通過了《關於上調與神華集團公司〈產品和服務互供協議〉2010年度交易上限的議案》，批准將該協議項下本集團向神華集團提供產品和服務的2010年度交易上限金額由2,047.74百萬元調整至2,670.00百萬元。

2010年6月18日，公司2009年度股東周年大會審議通過了以下事項：

- (1) 批准上調原《煤炭互供協議》項下本集團向神華集團銷售煤炭的2010年度交易上限至人民幣4,500.00百萬元。
- (2) 批准簽訂本公司與神華集團公司2011年至2013年新《煤炭互供協議》及其項下的持續關聯交易和年度上限。
- (3) 批准簽訂本公司與神華集團公司2011年至2013年新《產品和服務互供協議》及其項下的持續關聯交易和年度上限。

以上內容詳見公司於2010年3月12日和6月18日刊登在香港聯交所網站及2010年3月13日和6月19日刊登在《中國證券報》、《上海證券報》、《證券時報》、上海證券交易所網站的相關公告。

重要事項

本報告期內，公司日常經營相關的關聯交易協議的執行情況如下表。其中，報告期內本集團向神華集團公司及其子公司銷售產品和提供勞務的關聯交易總金額為1,613.81百萬元。

序號	關聯方及交易	本集團向關聯方銷售商品、提供勞務及其他流入		本集團向關聯方購買商品、接受勞務及其他流出	
		交易金額	佔同類交易金額的比例	交易金額	佔同類交易金額的比例
		百萬元	%	百萬元	%
1	《神華集團有限責任公司與中國神華能源股份有限公司煤炭互供協議》	1,339.91	2.9	1,206.68	9.7
2	《神華集團有限責任公司與中國神華能源股份有限公司產品和服務互供協議》	260.01	-	752.32	-
	其中：(1) 商品類	2.41	1.1	729.95	5.1
	(2) 勞務類	257.60	21.1	22.37	0.2
3	《神華集團有限責任公司與中國神華能源股份有限公司與內蒙古神華煤炭運銷有限責任公司西三局煤炭代理銷售協議》	13.89	100.0	-	-
4	《神華集團有限責任公司與中國神華能源股份有限公司煤炭代理出口協議》	-	-	24.47	100.0
5	《神華集團有限責任公司與中國神華能源股份有限公司土地使用權租賃協議》	-	-	-	-
6	《神華集團有限責任公司與中國神華能源股份有限公司房屋租賃協議》	-	-	11.66	8.4
7	《神華財務有限公司與中國神華能源股份有限公司金融財務服務協議》 ^註	-	-	(107.23)	(0.7)

註：該協議的交易金額按報告期末與上年末的存款變動淨額計算；於神華財務的存款變動淨額佔同類交易金額的比例=存款變動淨額/報告期內本集團的銀行存款變動淨額。

上述關聯交易屬於公司正常的經營範圍，並嚴格履行獨立董事、獨立股東審批和披露程序，不會對本集團的獨立性產生不良影響。

▼ 資產、股權轉讓的重大關聯交易

報告期內本公司並無發生資產、股權轉讓的重大關聯交易。

▼ 關聯債權債務往來

關聯方	關聯關係	向關聯方提供資金		關聯方向公司提供資金	
		發生額	餘額	發生額	餘額
		百萬元	百萬元	百萬元	百萬元
神華集團及其附屬公司	控股公司及其附屬公司	-	-	-	2,162
其他關聯方	-	-	816	-	-
合計		-	816	-	2,162

其中：報告期內本公司向神華集團公司及其子公司提供資金佔用的發生額和餘額均為零。

根據企業會計準則，上述債權債務往來餘額僅包括本集團與關聯方的其他應收款、其他應付款、長期借款及其他非流動資產等中的非經營性往來。

上述關聯債權債務往來，主要是本集團通過銀行向本公司子公司的聯營公司提供的委托貸款，以及本集團向神華集團及其子公司借入的長期借款。目前以上委托貸款及借款正按照還款計劃正常歸還本金及利息。

重大合同及其履行情況

- ▼ 報告期內，公司沒有發生且不存在延續到報告期的托管、承包及租賃其他公司資產或其他公司托管、承包、租賃公司資產的重大事項。

重要事項

▼ 重大擔保

單位：百萬元

公司對外擔保情況(不包括對子公司的擔保)						
擔保對象名稱	發生日期 (協議 簽署日)	擔保金額	擔保類型	擔保期	是否履行 完畢	是否為關 聯方擔保 (是或否)
-	-	-	-	-	-	-
報告期內擔保發生額合計						-
報告期末擔保餘額合計						-
公司對子公司的擔保情況						
報告期內對子公司擔保發生額合計						643.15
報告期末對子公司擔保餘額合計						1,925.06
公司擔保總額情況(包括對子公司的擔保)						
擔保總額						1,925.06
擔保總額佔公司淨資產的比例 ^註						1.08%
其中：						
為股東、實際控制人及其關聯方提供擔保的金額						-
直接或間接為資產負債率超過70%的被擔保對象提供的債務擔保金額						984.56
擔保總額超過淨資產50%部分的金額						-
上述三項擔保金額合計						984.56

註：擔保總額佔公司淨資產的比例=擔保金額/企業會計準則下歸屬於本公司股東權益。

於本報告期末，本公司對本公司控股子公司擔保餘額合計1,925.06百萬元。包括：

- (1) 本公司對黃驊港公司的六筆銀行貸款承擔連帶責任擔保940.50百萬元。上述六筆貸款合同均簽署於本公司設立前，原擔保人為神華集團公司。2004年11月重組設立本公司時，根據重組相關安排和有關銀行的要求，上述貸款的擔保轉由本公司承擔。黃驊港公司是公司煤炭下水運輸的主要環節，財務狀況及盈利能力良好，未有明顯跡象表明本公司有可能因上述擔保承擔清償責任。

(2) 本公司為印尼公司的美元貸款提供反擔保，該筆美元貸款額度為不超過2.317億美元、有效期為3.5年。於本報告期末，該筆美元貸款實際發生金額145百萬美元，折合人民幣984.56百萬元。該項擔保已經2009年12月18日本公司董事會審議通過，詳情請見公司2009年12月19日《中國神華能源股份有限公司對外擔保公告》。在2009年12月18日提供反擔保時，印尼公司的資產負債率未超過70%。2010年上半年印尼公司的工程進展導致設備欠款及應付工程款增加，於2010年6月30日印尼公司的資產負債率超過70%。以上應付款項屬於採購過程中的正常商務安排且為階段性現象，印尼公司將按相關商業安排清償上述款項，未有明顯跡象表明本公司有可能因上述反擔保承擔清償責任。

除上述對控股子公司的擔保之外，本報告期內公司未發生其他擔保事項，不存在其他尚未履行完畢的擔保合同。

▼ 委托理財情況

報告期內，公司沒有發生應予披露的委托理財事項。

▼ 重大投資

報告期內，本集團並無新增重大投資事項。

▼ 其他重大合同

報告期內，除上述披露的內容，公司無其他應予披露的重大合同。

重要事項

公司或持股5%以上股東的承諾事項

持續到報告期內，公司控股股東神華集團所作承諾及履行情況如下：

序號	承諾事項	履行情況
1	在重組和設立本公司的過程中，公司與神華集團簽訂了《避免同業競爭協議》。依照此協議，神華集團承諾不與本公司在國內外任何區域內的主營業務發生競爭，並授予本公司向神華集團收購潛在競爭業務的選擇權和優先收購權。	截至本報告期末，神華集團嚴格履行該承諾，未發生違反該承諾的情況。
2	神華集團在本公司A股發行時承諾，其所持本公司股份自本公司股票在上海證券交易所上市交易之日起三十六個月內，不轉讓或者委托他人管理其已直接和間接持有的本公司股份，也不由本公司收購該部分股份。	截至本報告期末，神華集團嚴格履行該承諾，未發生違反該承諾的情況。

聘任、解聘會計師事務所情況

本報告的中期財務報告未經審計。2010年6月18日，公司2009年度股東周年大會批准續聘畢馬威華振會計師事務所、畢馬威會計師事務所分別為公司國內、國際審計師。

公司及其董事、監事、高級管理人員、公司控股股東、實際控制人處罰及整改情況

報告期內公司及其董事、監事、高級管理人員、公司控股股東、實際控制人均不存在被有權機關調查、司法紀檢部門採取強制措施、被移送司法機關或追究刑事責任、中國證監會稽查、中國證監會行政處罰、證券市場禁入、認定為不適當人選、被其他行政管理部門處罰及證券交易所公開譴責的情形。

其他重大事項及其影響和解決方案的說明

報告期內，除上述披露的內容外，公司無其他應予披露的重大事項。

信息披露索引

序號	事項	刊載的報刊名稱	刊載日期	刊載的互聯網網站及檢索路徑
1	截至2009年12月31日止股份發行人的證券變動月報表	-	2010-01-05	香港聯交所網站 (www.hkex.com.hk)
2	2009年12月份及全年主要運營數據公告	-	2010-01-20	香港聯交所網站 (www.hkex.com.hk)
3	中國神華2009年12月份及全年主要運營數據公告	《中國證券報》 《上海證券報》 《證券時報》	2010-01-21	上海證交所網站 (www.sse.com.cn)
4	海外監管公告	-	2010-01-29	香港聯交所網站 (www.hkex.com.hk)
5	中國神華關於簽署珠海新世紀航運有限公司之增資協議的公告	《中國證券報》 《上海證券報》 《證券時報》	2010-01-30	上海證交所網站 (www.sse.com.cn)
6	截至2010年1月31日止股份發行人的證券變動月報表	-	2010-02-01	香港聯交所網站 (www.hkex.com.hk)
7	2010年1月份主要運營數據公告	-	2010-02-11	香港聯交所網站 (www.hkex.com.hk)
8	中國神華2010年1月份主要運營數據公告	《中國證券報》 《上海證券報》 《證券時報》	2010-02-12	上海證交所網站 (www.sse.com.cn)
9	董事會召開通知	-	2010-03-02	香港聯交所網站 (www.hkex.com.hk)
10	截至2010年2月28日止股份發行人的證券變動月報表	-	2010-03-02	香港聯交所網站 (www.hkex.com.hk)
11	海外監管公告	-	2010-03-04	香港聯交所網站 (www.hkex.com.hk)
12	中國神華信息披露制度	-	2010-03-05	上海證交所網站 (www.sse.com.cn)
13	變更辦公地址及投資者接待聯繫方式	-	2010-03-05	香港聯交所網站 (www.hkex.com.hk)
14	中國神華關於辦公地址及投資者接待聯繫方式變更的公告	《中國證券報》 《上海證券報》 《證券時報》	2010-03-06	上海證交所網站 (www.sse.com.cn)
15	截至2009年12月31日止年度業績報告	-	2010-03-12	香港聯交所網站 (www.hkex.com.hk)
16	2009社會責任報告	-	2010-03-12	香港聯交所網站 (www.hkex.com.hk)
17	2009年度報告	-	2010-03-12	香港聯交所網站 (www.hkex.com.hk)
18	訂立煤炭供應框架協議	-	2010-03-12	香港聯交所網站 (www.hkex.com.hk)
19	訂立煤炭供應框架協議	-	2010-03-12	香港聯交所網站 (www.hkex.com.hk)

重要事項

序號	事項	刊載的報刊名稱	刊載日期	刊載的互聯網網站及檢索路徑
20	訂立煤炭供應框架協議	-	2010-03-12	香港聯交所網站 (www.hkex.com.hk)
21	訂立煤炭供應框架協議	-	2010-03-12	香港聯交所網站 (www.hkex.com.hk)
22	訂立產品及服務互供協議	-	2010-03-12	香港聯交所網站 (www.hkex.com.hk)
23	訂立煤炭互供協議	-	2010-03-12	香港聯交所網站 (www.hkex.com.hk)
24	訂立運輸服務框架協議	-	2010-03-12	香港聯交所網站 (www.hkex.com.hk)
25	修訂運輸服務框架協議項下持續關連交易的上限	-	2010-03-12	香港聯交所網站 (www.hkex.com.hk)
26	修訂產品及服務互供協議項下持續關連交易的上限	-	2010-03-12	香港聯交所網站 (www.hkex.com.hk)
27	修訂煤炭互供協議項下持續關連交易的上限	-	2010-03-12	香港聯交所網站 (www.hkex.com.hk)
28	海外監管公告	-	2010-03-12	香港聯交所網站 (www.hkex.com.hk)
29	中國神華2009年度社會責任報告	-	2010-03-13	上海證交所網站 (www.sse.com.cn)
30	中國神華2009年度非經營性資金佔用及其他關聯資金往來情況的專項說明	-	2010-03-13	上海證交所網站 (www.sse.com.cn)
31	中國神華第一屆董事會第四十次會議決議公告	《中國證券報》 《上海證券報》 《證券時報》	2010-03-13	上海證交所網站 (www.sse.com.cn)
32	中國神華第一屆監事會第二十次會議決議公告	《中國證券報》 《上海證券報》 《證券時報》	2010-03-13	上海證交所網站 (www.sse.com.cn)
33	中國神華日常關聯交易公告	《中國證券報》 《上海證券報》 《證券時報》	2010-03-13	上海證交所網站 (www.sse.com.cn)
34	中國神華年報摘要	《中國證券報》 《上海證券報》 《證券時報》	2010-03-13	上海證交所網站 (www.sse.com.cn)
35	中國神華年報	-	2010-03-13	上海證交所網站 (www.sse.com.cn)
36	2010年2月份主要運營數據公告	-	2010-03-18	香港聯交所網站 (www.hkex.com.hk)
37	中國神華2010年2月份主要運營數據公告	《中國證券報》 《上海證券報》 《證券時報》	2010-03-19	上海證交所網站 (www.sse.com.cn)
38	董事變更	-	2010-03-22	香港聯交所網站 (www.hkex.com.hk)

序號	事項	刊載的報刊名稱	刊載日期	刊載的互聯網網站及 檢索路徑
39	海外監管公告	-	2010-03-22	香港聯交所網站 (www.hkex.com.hk)
40	中國神華關於董事變更的公告	《中國證券報》 《上海證券報》 《證券時報》	2010-03-23	上海證交所網站 (www.sse.com.cn)
41	海外監管公告	-	2010-03-23	香港聯交所網站 (www.hkex.com.hk)
42	中國神華關於證券投資說明的公告	《中國證券報》 《上海證券報》 《證券時報》	2010-03-24	上海證交所網站 (www.sse.com.cn)
43	截止2010年3月31日止股份發行人的證券變動月報表	-	2010-03-31	香港聯交所網站 (www.hkex.com.hk)
44	修訂持續關連交易上限、新增持續關連交易及建議 購回A股及H股的一般授權	-	2010-04-01	香港聯交所網站 (www.hkex.com.hk)
45	中國神華H股通函	-	2010-04-02	上海證交所網站 (www.sse.com.cn)
46	委任審計委員會主席	-	2010-04-06	香港聯交所網站 (www.hkex.com.hk)
47	海外監管公告	-	2010-04-06	香港聯交所網站 (www.hkex.com.hk)
48	中國神華第一屆董事會第四十一次會議決議公告	《中國證券報》 《上海證券報》 《證券時報》	2010-04-07	上海證交所網站 (www.sse.com.cn)
49	2010年3月份及一季度主要運營數據公告	-	2010-04-15	香港聯交所網站 (www.hkex.com.hk)
50	中國神華2010年3月份及一季度主要運營數據公告	《中國證券報》 《上海證券報》 《證券時報》	2010-04-16	上海證交所網站 (www.sse.com.cn)
51	董事會召開通知	-	2010-04-19	香港聯交所網站 (www.hkex.com.hk)
52	2010年第一季度報告	-	2010-04-29	香港聯交所網站 (www.hkex.com.hk)
53	建議重新委任及委任董事及建議委任監事	-	2010-04-29	香港聯交所網站 (www.hkex.com.hk)
54	股東周年大會適用之代表委任表格	-	2010-04-29	香港聯交所網站 (www.hkex.com.hk)
55	2010年第一次H股類別股東會適用之代表委任表格	-	2010-04-29	香港聯交所網站 (www.hkex.com.hk)
56	回條	-	2010-04-29	香港聯交所網站 (www.hkex.com.hk)
57	回條	-	2010-04-29	香港聯交所網站 (www.hkex.com.hk)
58	股東周年大會通告	-	2010-04-29	香港聯交所網站 (www.hkex.com.hk)

重要事項

序號	事項	刊載的報刊名稱	刊載日期	刊載的互聯網網站及 檢索路徑
59	2010年第一次H股類別股東會通告	-	2010-04-29	香港聯交所網站 (www.hkex.com.hk)
60	建議重新委任及委任董事、建議委任監事	-	2010-04-29	香港聯交所網站 (www.hkex.com.hk)
61	海外監管公告	-	2010-04-29	香港聯交所網站 (www.hkex.com.hk)
62	中國神華2010年第一次A股類別股東會通知	《中國證券報》 《上海證券報》 《證券時報》	2010-04-30	上海證交所網站 (www.sse.com.cn)
63	中國神華H股通函	-	2010-04-30	上海證交所網站 (www.sse.com.cn)
64	中國神華第一屆監事會第二十一次會議決議公告	《中國證券報》 《上海證券報》 《證券時報》	2010-04-30	上海證交所網站 (www.sse.com.cn)
65	中國神華2009年度股東周年大會通知	《中國證券報》 《上海證券報》 《證券時報》	2010-04-30	上海證交所網站 (www.sse.com.cn)
66	中國神華第一屆董事會第四十二次會議決議公告	《中國證券報》 《上海證券報》 《證券時報》	2010-04-30	上海證交所網站 (www.sse.com.cn)
67	中國神華第一季度季報	《中國證券報》 《上海證券報》 《證券時報》	2010-04-30	上海證交所網站 (www.sse.com.cn)
68	截至2010年4月30日止股份發行人的證券變動月報表	-	2010-04-30	香港聯交所網站 (www.hkex.com.hk)
69	2010年4月份主要運營數據公告	-	2010-05-13	香港聯交所網站 (www.hkex.com.hk)
70	中國神華2010年4月份主要運營數據公告	《中國證券報》 《上海證券報》 《證券時報》	2010-05-14	上海證交所網站 (www.sse.com.cn)
71	海外監管公告	-	2010-05-27	香港聯交所網站 (www.hkex.com.hk)
72	中國神華2010年第一次A股類別股東會會議資料	-	2010-05-28	上海證交所網站 (www.sse.com.cn)
73	中國神華2009年度股東周年大會會議資料(A股)	-	2010-05-28	上海證交所網站 (www.sse.com.cn)
74	截至2010年5月31日止股份發行人的證券變動月報表	-	2010-05-31	香港聯交所網站 (www.hkex.com.hk)
75	2010年5月份主要運營數據公告	-	2010-06-11	香港聯交所網站 (www.hkex.com.hk)
76	中國神華2010年5月份主要運營數據公告	《中國證券報》 《上海證券報》 《證券時報》	2010-06-12	上海證交所網站 (www.sse.com.cn)

序號	事項	刊載的報刊名稱	刊載日期	刊載的互聯網網站及 檢索路徑
77	2009年度股東周年大會、2010年第一次A股類別股東會 及2010年第一次H股類別股東會之投票結果	-	2010-06-18	香港聯交所網站 (www.hkex.com.hk)
78	變更董事會委員會成員	-	2010-06-18	香港聯交所網站 (www.hkex.com.hk)
79	回購股份通知債權人公告	-	2010-06-18	香港聯交所網站 (www.hkex.com.hk)
80	海外監管公告	-	2010-06-18	香港聯交所網站 (www.hkex.com.hk)
81	中國神華2009年度股東周年大會決議公告	《中國證券報》 《上海證券報》 《證券時報》	2010-06-19	上海證交所網站 (www.sse.com.cn)
82	中國神華2010年第一次A股類別股東會及2010年第一次 H股類別股東會決議公告	《中國證券報》 《上海證券報》 《證券時報》	2010-06-19	上海證交所網站 (www.sse.com.cn)
83	中國神華第二屆董事會第一次及第二次會議決議公告	《中國證券報》 《上海證券報》 《證券時報》	2010-06-19	上海證交所網站 (www.sse.com.cn)
84	中國神華關於回購股份通知債權人的公告	《中國證券報》 《上海證券報》 《證券時報》	2010-06-19	上海證交所網站 (www.sse.com.cn)
85	中國神華第二屆監事會第一次會議決議公告	《中國證券報》 《上海證券報》 《證券時報》	2010-06-19	上海證交所網站 (www.sse.com.cn)
86	中國神華關於閑置募集資金暫時補充流動資金到期歸 還的公告	《中國證券報》 《上海證券報》 《證券時報》	2010-06-19	上海證交所網站 (www.sse.com.cn)
87	中國神華2009年度股東周年大會及2010年第一次A股類 別及H股類別股東會的法律意見書	-	2010-06-19	上海證交所網站 (www.sse.com.cn)
88	海外監管公告	-	2010-06-28	香港聯交所網站 (www.hkex.com.hk)
89	中國神華派發2009年度末期股息公告	《中國證券報》 《上海證券報》 《證券時報》	2010-06-29	上海證交所網站 (www.sse.com.cn)
90	截至2010年6月30日止股份發行人的證券變動月報表	-	2010-06-30	香港聯交所網站 (www.hkex.com.hk)

註：1、「-」指僅在規定網站披露而無全文在報刊登載的情形。香港聯交所自2007年6月25日開始推行「披露易」計劃，依據該計劃本公司H股公告自2007年6月25日後無須在報紙全文登載；根據上海證券交易所上市規則，部分A股公告可以僅在網上披露而無須在報紙登載。

2、本公司A股於2007年10月9日在上海證券交易所上市，根據公司上市地上市規則的披露要求，公司在兩上市地同時披露相關公告內容，在此均同時列出。

投資者關係

2010年上半年，由於中國經濟增長放緩、歐洲主權債務危機等影響，資本市場面臨巨大壓力，相關指數和公司股價均有較大幅度調整。

市場表現

2010年上半年，中國神華A股股價從年初的34.27元降至6月底的21.97元，降幅35.9%；中國神華H股股價從年初的38.4港元降至6月底的28.5港元，降幅25.8%。同期，上證指數降幅27.1%，恆生指數降幅7.8%，國企指數降幅10.1%。

積極互動

2010年上半年，中國神華通過業績發佈會、路演、投資論壇、公司拜訪、電話會議等多種途徑與投資者和分析師進行了積極、坦誠的溝通，共會見分析師、基金經理1,000餘人次。其中：通過路演會見分析師、基金經理400餘人次；通過參加投資論壇會見分析師、基金經理400餘人次；通過公司拜訪、電話會議會見分析師、基金經理200餘人次。

預期管理

為樹立公司資本市場藍籌股形象，中國神華將資本市場預期管理作為2010年上半年投資者關係工作重心。公司梳理了過往投資者關係工作中針對預期管理工作的經驗和不足，參考資本市場成功案例並結合公司實際，從資本市場對公司估值方式選擇和估值模型搭建入手，加強與分析師的交流，提供分析師估值模型所需各種數據，經過半年多的實際工作，初步實現了預期管理工作的目標。

深度關注

在向市場系統講解公司業務的基礎上，深度關注重點問題和有需求的中小投資者，通過交流，消除投資者對公司的疑慮，化解部分個人投資者的情緒。公司加強了投資者專線電話的值守，做到來電不錯過、回答問題耐心細緻，在穩定個人投資者投資情緒的同時，幫助其正確理解公司，提高個人投資者對公司的投資信心。

制度建設

積極進行投資者關係工作相關制度的建設，制定了《中國神華投資者接待制度》等工作守則，編制並細化了《業績發佈會工作流程》、《反向路演工作流程》、《投資者接待工作流程》、《投資者信息反饋工作流程》、《非交易路演工作流程》等5項關於投資者關係工作的核心工作流程。

再接再厲

為了更好地服務中國神華國內外投資者，公司在2010年下半年的投資者關係工作中將繼續認真聽取、瞭解資本市場對公司的預期和建議，全面回答投資者提出的問題，消除投資者的疑問和顧慮，增加投資者對公司的信心。

審閱報告



致中國神華能源股份有限公司董事會

(於中華人民共和國註冊成立的有限公司)

引言

我們已審閱列載於第72頁至第100頁中國神華能源股份有限公司的中期財務報告，此中期財務報告包括於2010年6月30日的合併資產負債表與截至該日止6個月期間的合併綜合收益表、合併權益變動表和合併現金流量表以及附註解釋。根據《香港聯合交易所有限公司證券上市規則》(「上市規則」)，上市公司必須符合上市規則中的相關規定和國際會計準則委員會採納的《國際會計準則第34號》—「中期財務報告」的規定編製中期財務報告。董事須負責根據《國際會計準則第34號》編製及列報中期財務報告。

我們的責任是根據我們的審閱對中期財務報告作出結論，並按照我們雙方所協議的應聘條款，僅向全體董事會報告。除此以外，我們的報告書不可用作其他用途。我們概不就本報告書的內容，對任何其他人士負責或承擔責任。

審閱範圍

我們已根據香港會計師公會頒佈的《香港審閱工作準則第2410號》—「獨立核數師對中期財務信息的審閱」進行審閱。中期財務報告審閱工作包括主要向負責財務會計事項的人員詢問，並實施分析和其他審閱程序。由於審閱的範圍遠較按照香港核數準則進行審核的範圍為小，所以不能保證我們會注意到在審核中可能會被發現的所有重大事項。因此我們不會發表任何審核意見。

結論

根據我們的審閱工作，我們並沒有注意到任何事項，使我們相信於2010年6月30日的中期財務報告在所有重大方面沒有按照《國際會計準則第34號》—「中期財務報告」的規定編製。

畢馬威會計師事務所

執業會計師

香港中環

遮打道10號

太子大廈8樓

2010年8月27日

中期財務報告

合併綜合收益表

截至2010年6月30日止6個月期間—未經審核
(以人民幣列示)

		截至6月30日止6個月期間	
		2010年	2009年
		人民幣百萬元	人民幣百萬元
經營收入			
煤炭收入		46,774	42,175
電力收入		21,372	13,526
其他收入	5	1,585	1,382
經營收入合計	4	69,731	57,083
經營成本			
從第三方採購的煤炭成本		(11,032)	(6,060)
原材料、燃料及動力		(4,749)	(3,863)
人工成本		(3,185)	(2,613)
折舊及攤銷		(5,894)	(4,971)
維修費		(2,150)	(2,179)
運輸費		(4,735)	(4,387)
其他	6	(5,155)	(4,546)
經營成本合計		(36,900)	(28,619)
銷售、一般及管理費用		(3,658)	(3,419)
其他經營費用，淨額		(37)	(313)
經營費用合計	7	(40,595)	(32,351)
經營收益		29,136	24,732
財務收入	8	477	927
財務費用	8	(1,728)	(1,850)
財務成本淨額		(1,251)	(923)
投資收益		1	—
應佔聯營公司利潤減虧損		331	375
未計所得稅的利潤		28,217	24,184
所得稅	9	(5,930)	(5,029)
本期利潤		22,287	19,155
其他綜合收益	10	(287)	347
換算境外子公司財務報表的匯兌差額			
本期綜合收益合計		22,000	19,502
以下人士應佔利潤：			
本公司股東		19,272	16,920
少數股東		3,015	2,235
本期利潤		22,287	19,155
以下人士應佔綜合收益合計：			
本公司股東		18,986	17,265
少數股東		3,014	2,237
本期綜合收益合計		22,000	19,502
每股盈利(人民幣元)	12		
—基本		0.969	0.851
—攤薄		0.969	0.851

第79頁到第100頁的註釋為本中期財務報告的組成部份。支付予本公司股東的股息詳情已列載於註釋11。

合併資產負債表

於2010年6月30日－未經審核
(以人民幣列示)

	註釋	於2010年 6月30日 人民幣百萬元	於2009年 12月31日 人民幣百萬元
非流動資產			
物業、廠房及設備，淨額	13	173,451	163,645
在建工程		25,335	33,045
無形資產		2,721	2,928
於聯營公司的權益		3,178	3,503
其他投資		1,070	805
其他非流動資產	14	9,482	7,435
預付土地租賃費	15	8,305	7,202
遞延稅項資產		704	655
非流動資產合計		224,246	219,218
流動資產			
存貨	16	9,284	7,727
應收賬款及應收票據，淨額	17	9,685	8,781
預付款及其他流動資產	18	3,100	2,484
受限制的銀行存款		419	656
原到期日為三個月以上的定期存款		8,367	6,867
現金及現金等價物	19(a)	79,868	65,944
流動資產合計		110,723	92,459
流動負債			
短期貸款及一年內到期的長期貸款	20	21,849	22,252
應付賬款及應付票據	21	13,990	13,890
預提費用及其他應付款	22	27,429	16,338
一年內到期的長期應付款	23	392	275
應付所得稅		3,653	2,929
流動負債合計		67,313	55,684
流動資產淨額		43,410	36,775
總資產減流動負債			
非流動負債		267,656	255,993
長期貸款，扣除一年內到期的部份	20	54,781	53,931
長期應付款，扣除一年內到期的部份	23	1,956	2,314
預提復墾費用	24	1,565	1,513
遞延稅項負債		1,015	817
非流動負債合計		59,317	58,575
淨資產		208,339	197,418
權益			
股本	25	19,890	19,890
儲備		159,216	150,771
本公司股東應佔權益		179,106	170,661
少數股東權益		29,233	26,757
權益合計		208,339	197,418

經由董事會於2010年8月27日批准及授權刊發。

張喜武
董事長

凌文
董事及總裁

第79頁到第100頁的註釋為本中期財務報告的組成部份。

合併權益變動表

截至2010年6月30日止6個月期間—未經審核
(以人民幣列示)

	本公司股東應佔權益									少數 股東權益	權益合計
	股本 人民幣 百萬元 (註釋25)	股本溢價 人民幣 百萬元 (註(i))	資本公積 人民幣 百萬元 (註(ii))	重估儲備 人民幣 百萬元 (註(iii))	匯兌儲備 人民幣 百萬元	法定儲備 人民幣 百萬元 (註(iv))	其他儲備 人民幣 百萬元	留存收益 人民幣 百萬元	合計 人民幣 百萬元		
於2009年1月1日	19,890	85,001	(6,591)	7,160	(115)	10,064	201	31,822	147,432	24,311	171,743
綜合收益合計：											
本期利潤	-	-	-	-	-	-	-	16,920	16,920	2,235	19,155
其他綜合收益(換算 境外子公司財務 報表的匯兌差額)	-	-	-	-	345	-	-	-	345	2	347
本期綜合收益合計	-	-	-	-	345	-	-	16,920	17,265	2,237	19,502
其他變動：											
宣佈分派的股息(註釋11(b))	-	-	-	-	-	-	-	(9,149)	(9,149)	-	(9,149)
前期利潤分配的調整(註(iv))	-	-	-	-	-	(278)	-	278	-	-	-
維簡及生產基金的分配(註(v))	-	-	-	-	-	1,666	-	(1,666)	-	-	-
維簡及生產基金的使用(註(v))	-	-	-	-	-	(545)	-	545	-	-	-
少數股東投入的資本	-	-	-	-	-	-	-	-	-	1,512	1,512
分派予少數股東的股息	-	-	-	-	-	-	-	-	-	(2,730)	(2,730)
收購少數股東權益	-	-	-	-	-	-	52	-	52	(52)	-
已實現的遞延稅項	-	-	-	-	-	-	(15)	15	-	-	-
已實現的重估儲備	-	-	-	(14)	-	-	-	14	-	-	-
小計	-	-	-	(14)	-	843	37	(9,963)	(9,097)	(1,270)	(10,367)
於2009年6月30日	19,890	85,001	(6,591)	7,146	230	10,907	238	38,779	155,600	25,278	180,878

第79頁到第100頁的註釋為本中期財務報告的組成部份。

合併權益變動表(續)

截至2010年6月30日止6個月期間—未經審核
(以人民幣列示)

	本公司股東應佔權益									少數 股東權益	權益合計
	股本 人民幣 百萬元 (註釋25)	股本溢價 人民幣 百萬元 (註(i))	資本公積 人民幣 百萬元 (註(ii))	重估儲備 人民幣 百萬元 (註(iii))	匯兌儲備 人民幣 百萬元	法定儲備 人民幣 百萬元 (註(iv))	其他儲備 人民幣 百萬元	留存收益 人民幣 百萬元	合計 人民幣 百萬元		
於2010年1月1日	19,890	85,001	(6,591)	7,135	610	13,658	124	50,834	170,661	26,757	197,418
綜合收益合計：											
本期利潤	-	-	-	-	-	-	-	19,272	19,272	3,015	22,287
其他綜合收益(換算 境外子公司財務 報表的匯兌差額)	-	-	-	-	(286)	-	-	-	(286)	(1)	(287)
本期綜合收益合計	-	-	-	-	(286)	-	-	19,272	18,986	3,014	22,000
其他變動：											
宣佈分派的股息(註釋11(b))	-	-	-	-	-	-	-	(10,541)	(10,541)	-	(10,541)
維簡及生產基金的分配(註(v))	-	-	-	-	-	1,435	-	(1,435)	-	-	-
維簡及生產基金的使用(註(v))	-	-	-	-	-	(614)	-	614	-	-	-
少數股東投入的資本	-	-	-	-	-	-	-	-	-	77	77
分派予少數股東的股息	-	-	-	-	-	-	-	-	-	(1,348)	(1,348)
收購子公司	-	-	-	-	-	-	-	-	-	733	733
已實現的遞延稅項	-	-	-	-	-	-	(10)	10	-	-	-
已實現的重估儲備	-	-	-	(13)	-	-	-	13	-	-	-
小計	-	-	-	(13)	-	821	(10)	(11,339)	(10,541)	(538)	(11,079)
於2010年6月30日	19,890	85,001	(6,591)	7,122	324	14,479	114	58,767	179,106	29,233	208,339

第79頁到第100頁的註釋為本中期財務報告的組成部份。

合併權益變動表(續)

截至2010年6月30日止6個月期間－未經審核
(以人民幣列示)

註：

- (i) 股本溢價乃於2005年全球首次公開發售H股及於2007年發行A股時所發行股票面值總額和已收發行所得淨額的差額。
- (ii) 資本公積乃本公司於重組(詳見註釋1)時發行的股本總面值與由神華集團有限責任公司(「神華集團」)，轉入的淨資產扣除重估及其他儲備後價值的差異。
- (iii) 根據中國有關重組的準則及規定(詳見註釋1)，本集團於2003年12月31日的物業、廠房及設備已由在中國註冊的獨立評估師－中企華資產評估有限責任公司按照折舊重置成本法作出重估。
- (iv) 法定儲備

法定盈餘公積

根據本公司的公司章程規定，本公司需按照中國企業會計準則(「中國企業會計準則」)，提取淨利潤的10%作為法定盈餘公積，直至餘額達到註冊資本的50%為止。此項公積須在向股東分派股息前提取。

法定盈餘公積可用作彌補往年的虧損(如有)，或擴大公司生產經營，及可按股東現時持有股權的百分比分配新股，或提高現時持有股票的面值，唯於有關轉股後的餘額不得少於新註冊資本的25%。

第79頁到第100頁的註釋為本中期財務報告的組成部份。

合併權益變動表(續)

截至2010年6月30日止6個月期間－未經審核
(以人民幣列示)

(iv) 法定儲備(續)

專項儲備－維簡及生產基金

根據中國對煤炭企業的有關規定，維簡費、生產安全費和其他相關費用(「維簡及生產基金」)需根據煤炭產量定額計提。

根據於2008年12月頒佈的《企業會計準則解釋第2號》及其他相關規定，截至2008年12月31日止年度，本集團在按中國企業會計準則編製的合併財務報表中需要將維簡及生產基金的提取由留存收益轉撥至專項儲備。維簡及生產基金可在與維簡及生產安全的費用或資本性開支發生時使用。已使用的維簡及生產基金將由專項儲備轉回留存收益。

根據於2009年6月頒佈的《企業會計準則解釋第3號》及其他相關規定，自2009年1月1日起的會計期間，維簡及生產基金的提取於損益中列支為費用，並相應調整專項儲備，而並非由留存收益分配至專項儲備。由於維簡及生產基金按《企業會計準則解釋第3號》規定的改變，本集團在按中國企業會計準則編製的2009年合併財務報表中，對以前年度的淨利潤進行追溯調整，並於截至2009年12月31日止年度調整了以前年度法定盈餘公積的提取金額。

任意公積金

分配至任意公積金須得到股東的批准。此項公積金的使用與法定盈餘公積相類似。

截至2010年及2009年6月30日止6個月期間，董事並未提出任何形式的分配予法定盈餘公積或任意公積金。

第79頁到第100頁的註釋為本中期財務報告的組成部份。

合併現金流量表

截至2010年6月30日止6個月期間－未經審核
(以人民幣列示)

	註釋	截至6月30日止6個月期間	
		2010年 人民幣百萬元	2009年 人民幣百萬元
經營活動			
經營所得的現金	19(b)	35,701	33,328
已收利息		395	602
已付利息		(1,822)	(2,142)
已付所得稅		(5,050)	(4,151)
經營活動所得的現金淨額		29,224	27,637
投資活動			
資本開支		(11,667)	(10,413)
預付土地租賃費		(1,188)	(191)
收購子公司	19(c)	473	-
對聯營公司投入的資本		(16)	(74)
購入其他投資		(265)	-
出售其他投資所得款項		-	5
出售物業、廠房及設備所得款項		73	57
已收聯營公司股息		24	159
受限制的銀行存款增加額		(156)	(205)
受限制的銀行存款減少額		393	17
原到期日在三個月以上的定期存款增加額		(8,514)	(32,993)
原到期日在三個月以上的定期存款到期額		7,014	548
投資活動所用的現金淨額		(13,829)	(43,090)
融資活動			
來自貸款的款項		20,862	21,701
償還貸款		(21,037)	(24,938)
少數股東投入的資本		77	1,383
分派予少數股東的股息		(1,343)	(1,787)
支付予本公司股東的股息		-	(9,149)
融資活動所用的現金淨額		(1,441)	(12,790)
現金及現金等價物增加／(減少)淨額		13,954	(28,243)
期初的現金及現金等價物		65,944	59,054
匯率變動的影響		(30)	-
期末的現金及現金等價物		79,868	30,811

第79頁到第100頁的註釋為本中期財務報告的組成部份。

未經審核中期財務報告註釋

截至2010年6月30日止6個月期間
(以人民幣列示)

1 主要業務及組織結構

主要業務

中國神華能源股份有限公司(「本公司」)及其子公司(以下統稱「本集團」)主要在中華人民共和國(「中國」)從事：(i)煤炭生產及銷售；及(ii)發電及售電業務。本集團經營煤礦和綜合鐵路網絡和港口，主要為本集團的煤炭銷售提供運輸服務。本集團的主要煤炭銷售客戶包括中國的發電廠及冶金廠。本集團亦在中國經營發電廠，以從事發電並向省或地區電網公司銷售電力的業務。

組織結構

本公司是根據神華集團的重組(詳見下文)，於2004年11月8日在中國成立的股份有限公司。神華集團是由中國國務院直接監管的國有企業。本公司成立前，煤炭生產及發電業務是由神華集團屬下全資擁有或控制的煤炭企業及發電單位負責經營。

根據重組安排(詳見下文)，神華集團注入本公司主要的煤炭生產及發電業務與相關資產和負債自2003年12月31日起剝離並獨立管理(「重組」)。按照重組安排，注入本公司經營業務的物業、廠房及設備已於2003年12月31日根據中國準則及規定重估。

於2004年11月8日，本公司向神華集團發行了15,000,000,000股每股面值人民幣1.00元的內資普通股作為本公司支付神華集團向本公司注入上述煤炭開採及發電經營相關資產和負債的價款。發行予神華集團的股份相當於本公司於當天的全部註冊及實收股本。

本公司於2005年發行3,089,620,455股H股，每股面值為人民幣1.00元，以每股港幣7.50元通過全球首次公開發售形式出售。此外，神華集團亦將308,962,045股每股人民幣1.00元的內資普通股轉為H股。總數為3,398,582,500股的H股於香港聯合交易所有限公司掛牌上市。

本公司於2007年發行1,800,000,000股A股，每股面值人民幣1.00元，發行價為人民幣36.99元。該A股於上海證券交易所掛牌上市。

未經審核中期財務報告註釋(續)

截至2010年6月30日止6個月期間
(以人民幣列示)

2 編製基準

本中期財務報告是根據《香港聯合交易所有限公司證券上市規則》適用的披露規定，並符合國際會計準則委員會採納的《國際會計準則第34號》—「中期財務報告」的規定編製。本中期財務報告於2010年8月27日獲授權刊發。

本中期財務報告是根據與2009年年度財務報表相同的會計政策編製。

管理層需在編製符合《國際會計準則第34號》的中期財務報告時作出判斷、估計和假設。這些判斷、估計和假設會影響會計政策的應用和迄今為止資產與負債和收入與支出的匯報數額。實際結果可能有別於該估計。

本中期財務報告載有合併財務報表及節選註釋。這些註釋載有有助於了解與本集團自2009年年度財務報表以來財務狀況和業績方面的事項和交易的詳情。本中期合併財務報表和其中所載的註釋並未載有根據《國際財務報告準則》的要求編製完整財務報表所需的一切資料。

本中期財務報告未經審核，但已由畢馬威會計師事務所按照香港會計師公會頒佈的《香港審閱工作準則第2410號》—「獨立核數師對中期財務信息的審閱」進行了審閱。畢馬威會計師事務所致董事會的獨立審閱報告載於第71頁。

本中期財務報告所載相關於截至2009年12月31日止財政年度的財務資料是源自於但並不構成本集團於該財政年度按《國際財務報告準則》編製的年度財務報表。本集團截至2009年12月31日止年度的年度財務報表可於本公司的註冊辦事處索取。核數師已在其於2010年3月12日出具的報告中對該財務報表發表了無保留意見。

3 新訂及經修訂的《國際財務報告準則》

國際會計準則委員會頒佈了多項對《國際財務報告準則》的修訂，這些修訂在本集團的本會計期間開始生效。採用這些對《國際財務報告準則》的修訂對本中期財務報告在呈列期間應用的本集團會計政策沒有造成重大改變。

本集團並未採用任何於當前會計期間未生效的新訂會計準則、修訂或詮釋。

4 經營收入

本集團主要在中國從事煤炭生產及銷售、發電及售電和提供運輸服務。經營收入代表銷售商品和提供服務總售價扣除與銷售相關的稅金。

未經審核中期財務報告註釋(續)

截至2010年6月30日止6個月期間
(以人民幣列示)

5 其他收入

	截至6月30日止6個月期間	
	2010年 人民幣百萬元	2009年 人民幣百萬元
運輸及其他服務收入	1,220	1,124
輔助材料及其他商品銷售收入	215	124
其他	150	134
	1,585	1,382

6 經營成本－其他

	截至6月30日止6個月期間	
	2010年 人民幣百萬元	2009年 人民幣百萬元
選煤及採礦費	1,958	1,456
煤炭開採服務支出	79	129
稅金及附加	604	548
疏浚費	194	127
搬遷補償費	559	186
資源補償費	211	294
排污費	380	141
輔助材料及其他商品銷售和提供其他服務的成本	347	473
其他	823	1,192
	5,155	4,546

7 經營費用合計

	截至6月30日止6個月期間	
	2010年 人民幣百萬元	2009年 人民幣百萬元
員工成本，包括	4,667	3,938
－退休計劃供款	589	482
－重估股票增值權公允價值的(收益)/虧損	(32)	53
折舊及攤銷	6,413	5,457
處置物業、廠房及設備的淨(收益)/虧損	(11)	134
物業經營租賃支出	139	134
(轉回)/計提應收賬款及其他應收款		
壞賬準備和存貨減值	(1)	63
物業、廠房及設備的減值虧損	-	238

未經審核中期財務報告註釋(續)

截至2010年6月30日止6個月期間
(以人民幣列示)

8 財務收入／(費用)

	截至6月30日止6個月期間	
	2010年 人民幣百萬元	2009年 人民幣百萬元
利息收入	395	602
匯兌收益，淨額	—	325
重計衍生金融工具公允價值的收益	82	—
財務收入	477	927
銀行及其他金融機構貸款及其他貸款利息	(1,910)	(2,190)
減：資本化利息支出	377	570
利息支出淨額	(1,533)	(1,620)
匯兌虧損，淨額	(195)	—
重計衍生金融工具公允價值的虧損	—	(230)
財務費用	(1,728)	(1,850)
財務成本淨額	(1,251)	(923)

9 所得稅

	截至6月30日止6個月期間	
	2010年 人民幣百萬元	2009年 人民幣百萬元
中國所得稅準備	5,755	4,812
遞延稅項	175	217
	5,930	5,029

除本公司部份分公司及子公司是免稅或按優惠稅率計算所得稅外，本集團根據中國相關所得稅準則和規定按應納稅所得額的25%（截至2009年6月30日止6個月期間：25%）法定稅率計算中國所得稅準備金額。

在企業所得稅法施行後及根據中國國家稅務總局發出的相關文件，本集團於中國西部經營的分公司及子公司可享受優惠稅率15%至2010年。本集團的其他子公司則可從2008年開始的過度性稅率享受優惠稅率。過度性稅率於2008年、2009年、2010年、2011年、2012年及其後分別為18%、20%、22%、24%及25%。

在澳大利亞及印度尼西亞成立的子公司的適用稅率分別為30%（截至2009年6月30日止6個月期間：30%）及25%（截至2009年6月30日止6個月期間：28%）。由於這些海外子公司在本期及以前期間均沒有應納稅利潤，所以並沒有計提所得稅。

未經審核中期財務報告註釋(續)

截至2010年6月30日止6個月期間
(以人民幣列示)

10 其他綜合收益

截至2010年及2009年6月30日止6個月期間，其他綜合收益的項目沒有任何重大的稅項影響。

11 股息

(a) 於中期期間內應付予本公司股東的股息

董事並未提議分派截至2010年6月30日止6個月期間的中期股息(截至2009年6月30日止6個月期間：無)。

(b) 於中期期間內批准及支付的應付予本公司股東的上年度股息

	截至6月30日止6個月期間	
	2010年 人民幣百萬元	2009年 人民幣百萬元
於隨後中期期間內批准及支付的上年度末期股息	10,541	9,149

於2010年6月18日召開的股東周年大會中批准截至2009年12月31日止年度末期股息，每股人民幣0.53元，合共人民幣105.41億元。該股息其後已於2010年7月20日付清。

於2009年6月5日召開的股東周年大會中批准截至2008年12月31日止年度末期股息，每股人民幣0.46元，合共人民幣91.49億元。該股息已於2009年6月30日付清。

12 每股盈利

截至2010年6月30日止6個月期間每股基本盈利是以當期本公司股東應佔利潤人民幣192.72億元(截至2009年6月30日止6個月期間：人民幣169.20億元)以及截至2010年6月30日止6個月期間內已發行股數198.90億股(截至2009年6月30日止6個月期間：198.90億股)計算。

由於本公司在本期及以前期間均沒有潛在攤薄普通股，攤薄每股盈利與基本每股盈利是相同的。

未經審核中期財務報告註釋(續)

截至2010年6月30日止6個月期間
(以人民幣列示)

13 物業、廠房及設備，淨額

截至2010年6月30日止6個月期間，本集團的物業、廠房及設備(包括從在建工程轉入)增加了人民幣153.24億元(截至2009年6月30日止6個月期間：人民幣61.69億元)。截至2010年6月30日止6個月期間，賬面淨值人民幣0.62億元的物業、廠房及設備已作處置(截至2009年6月30日止6個月期間：人民幣1.91億元)。

本集團正申請辦理若干物業的業權證書，於2010年6月30日該等物業總賬面金額為人民幣44.49億元(2009年12月31日：人民幣22.56億元)。本公司董事認為本集團有權合法及有效地佔用或使用上述物業。

於2010年6月30日，本集團部份電廠及煤礦正在辦理相關政府部門批覆手續，本公司董事認為本集團將可獲得有關所需批覆。

若干物業、廠房及設備因陳舊、損毀或不能在未來產生經濟價值，已於截至2009年6月30日止6個月期間計提了人民幣2.38億元的減值準備。截至2010年6月30日止6個月期間，本集團未有計提減值準備。

14 其他非流動資產

	於2010年 6月30日 人民幣百萬元	於2009年 12月31日 人民幣百萬元
與工程建造、設備採購及其他有關的預付款	5,253	3,206
預付採礦項目	3,500	3,500
長期委託貸款	729	729
	9,482	7,435

15 預付土地租賃費

預付土地租賃費是指向中國政府機構繳付的土地使用權。本集團正申請辦理若干土地使用權之權證，於2010年6月30日該等土地使用權總賬面金額為人民幣19.31億元(2009年12月31日：人民幣8.18億元)。本公司董事認為本集團有權合法及有效地佔用或使用上述土地。

未經審核中期財務報告註釋(續)

截至2010年6月30日止6個月期間
(以人民幣列示)

16 存貨

	於2010年 6月30日 人民幣百萬元	於2009年 12月31日 人民幣百萬元
煤炭	2,824	1,872
輔助材料及備件	5,583	5,143
其他(註)	877	712
	<u>9,284</u>	<u>7,727</u>

註： 其他主要為在建房地產。

17 應收賬款及應收票據，淨額

	於2010年 6月30日 人民幣百萬元	於2009年 12月31日 人民幣百萬元
應收賬款		
神華集團及其聯屬公司	294	85
聯營公司	21	6
第三方	8,304	7,535
	<u>8,619</u>	<u>7,626</u>
呆賬準備	(54)	(55)
	<u>8,565</u>	<u>7,571</u>
應收票據	1,120	1,210
	<u>9,685</u>	<u>8,781</u>

應收賬款及應收票據預計將於一年以內收回。

有良好交易記錄的客戶可獲授最多60天的信貸期；其他銷售則是通過現金方式結算。

應收賬款及應收票據(已扣除呆賬準備)的賬齡分析如下：

	於2010年 6月30日 人民幣百萬元	於2009年 12月31日 人民幣百萬元
未逾期	9,681	8,767
少於1年到期	4	14
	<u>9,685</u>	<u>8,781</u>

未經審核中期財務報告註釋(續)

截至2010年6月30日止6個月期間
(以人民幣列示)

18 預付款及其他流動資產

	於2010年 6月30日 人民幣百萬元	於2009年 12月31日 人民幣百萬元
衍生金融工具的公允價值	413	331
預付賬款及定金	1,736	1,593
應收神華集團及其聯屬公司款項	23	201
應收聯營公司款項	146	71
應收職工款項	123	46
其他應收款	659	242
	3,100	2,484

19 現金及現金等價物

(a) 現金及現金等價物包括：

在合併資產負債表及合併現金流量表的現金及現金等價物包括現金、銀行存款以及原到期日為三個月以內的定期存款。

(b) 未計所得稅的利潤與經營所得的現金的調節：

	截至6月30日止6個月期間	
	2010年 人民幣百萬元	2009年 人民幣百萬元
未計所得稅的利潤	28,217	24,184
調整：		
折舊及攤銷	6,413	5,457
物業、廠房及設備的減值虧損	-	238
處置物業、廠房及設備的淨(收益)/虧損	(11)	134
投資收益	(1)	-
利息收入	(395)	(602)
應佔聯營公司利潤減虧損	(331)	(375)
利息支出淨額	1,533	1,620
重計衍生金融工具公允價值的(收益)/虧損	(82)	230
未實現的匯兌虧損/(收益)	182	(359)
	35,525	30,527
應收賬款及應收票據的(增加)/減少	(791)	1,572
存貨的增加	(1,537)	(963)
預付款及其他流動資產的增加	(346)	(450)
應付賬款及應付票據的增加	748	698
預提費用及其他應付款、長期應付款及 預提復墾費用的增加	2,102	1,944
經營所得的現金	35,701	33,328

未經審核中期財務報告註釋(續)

截至2010年6月30日止6個月期間
(以人民幣列示)

19 現金及現金等價物(續)

(c) 有關收購子公司的現金及現金等價物淨流入

於2010年6月25日，本集團向神華中海航運有限公司(「中海航運」，前稱珠海新世紀航運有限公司)增資人民幣2.22億元，而使其權益從50%增加至51%。在增資之前，中海航運是本集團的聯營公司。

於2010年6月25日，中海航運的可認定資產及負債的公允價值詳情如下：

	人民幣百萬元
非流動資產	1,269
現金及現金等價物	695
其他流動資產	136
流動負債	(189)
非流動負債	(416)
淨資產	1,495
少數股東權益	(733)
於被收購方的收購前權益的公允價值	(540)
現金價款	222

有關收購子公司的現金及現金等價物淨流入的分析：

	人民幣百萬元
已收購的現金及現金等價物	695
現金價款	(222)
現金及現金等價物淨流入	473

(d) 主要非現金交易

截至2009年6月30日止6個月期間，本公司一家子公司的少數股東將價值人民幣1.29億元的勘探權投入該子公司。本集團的少數股東權益相應增加。

未經審核中期財務報告註釋(續)

截至2010年6月30日止6個月期間
(以人民幣列示)

20 貸款

短期貸款及長期貸款的分析如下：

	於2010年 6月30日 人民幣百萬元	於2009年 12月31日 人民幣百萬元
短期貸款		
銀行及其他金融機構貸款	15,923	16,147
一年內到期的長期貸款	5,926	6,105
	21,849	22,252
長期貸款，扣除一年內到期的部份	54,781	53,931
	76,630	76,183

長期貸款的償還期限如下：

	於2010年 6月30日 人民幣百萬元	於2009年 12月31日 人民幣百萬元
1年以內	5,926	6,105
1年後但2年內	11,869	10,354
2年後但5年內	17,211	18,926
5年以上	25,701	24,651
	60,707	60,036

21 應付賬款及應付票據

	於2010年 6月30日 人民幣百萬元	於2009年 12月31日 人民幣百萬元
應付賬款		
神華集團及其聯屬公司	243	188
聯營公司	517	475
第三方	13,230	12,737
	13,990	13,400
應付票據	-	490
	13,990	13,890

人民幣0.51億元(2009年12月31日：人民幣0.95億元)的應付賬款預計將於一年以後結清。

未經審核中期財務報告註釋(續)

截至2010年6月30日止6個月期間
(以人民幣列示)

22 預提費用及其他應付款

	於2010年 6月30日 人民幣百萬元	於2009年 12月31日 人民幣百萬元
應付僱員工資及福利	3,335	2,541
股票增值權的金融負債	62	95
應付利息	116	150
應付所得稅以外的其他稅項	4,539	4,989
應付股息	11,625	1,079
預收賬款	2,961	2,579
其他預提費用及應付款	4,791	4,905
	27,429	16,338

23 長期應付款

長期應付款主要是指應付購入採礦權的價款。應付採礦權價款是按年於生產期間支付或按合同中協定的固定金額繳交。每年支付的金額按照每年煤礦的生產量按每噸定額計算或按購買合同中協定的固定金額按年支付。

24 預提復墾費用

預提復墾費用是根據管理層的合理估計而釐定。然而，由於要在未來期間才可以清楚知道目前所進行的開採活動對土地造成的影響，預提金額可能因未來出現的變化而受影響。本公司董事會相信於2010年6月30日預提的復墾費用是充分和適當的。由於預提金額是必須建立在估計的基礎上，所以最終的復墾費用可能會超過或低於估計的復墾費用。

25 股本

	於2010年 6月30日 人民幣百萬元	於2009年 12月31日 人民幣百萬元
註冊、已發行及實收股本：		
16,491,037,955股A股，每股人民幣1.00元	16,491	16,491
3,398,582,500股H股，每股人民幣1.00元	3,399	3,399
	19,890	19,890

本公司於2004年11月8日成立，註冊資本為15,000,000,000股內資國有普通股，每股面值人民幣1.00元。該股份為本公司發給神華集團就其注入相關資產和負債的價款。

未經審核中期財務報告註釋(續)

截至2010年6月30日止6個月期間
(以人民幣列示)

25 股本(續)

本公司於2005年發行3,089,620,455股H股，每股面值為人民幣1.00元，以每股港幣7.50元通過全球首次公開發售形式出售。此外，神華集團亦將308,962,045股每股人民幣1.00元的內資普通股轉為H股。

本公司於2007年發行1,800,000,000股A股(「A股發行」)，每股面值人民幣1.00元，發行價為人民幣36.99元。

在A股發行之後，根據有關監管部門的規定，A股發行前的所有內資國有普通股(14,691,037,955股)，即神華集團持有的本公司的普通股，已可流通。神華集團承諾，自A股在上海證券交易所上市之日起三十六個月內，其將不會轉讓、委託他人管理或容許本公司購回任何A股。

根據中國有關政府機構於2009年6月19日發佈的財企〔2009〕94號《境內證券市場轉持部份國有股充實全國社會保障基金實施辦法》和2009年第63號公告《關於境內證券市場實施國有股轉持政策公告》，神華集團已將其持有的180,000,000股A股轉由全國社會保障基金理事會持有。

所有A股及H股在所有重大方面享有相等之權益。

26 承擔及或有負債

(a) 資本承擔

於2010年6月30日，本集團就土地及建築物、設備及投資的資本承擔列示如下：

	於2010年 6月30日 人民幣百萬元	於2009年 12月31日 人民幣百萬元
已授權及訂約		
— 土地及建築物	19,494	16,008
— 機器及其他	17,895	19,002
— 於聯營公司的投資	244	244
	<u>37,633</u>	<u>35,254</u>
已授權但未訂約		
— 土地及建築物	65,752	30,234
— 機器及其他	29,925	22,967
	<u>95,677</u>	<u>53,201</u>
	<u>133,310</u>	<u>88,455</u>

未經審核中期財務報告註釋(續)

截至2010年6月30日止6個月期間
(以人民幣列示)

26 承擔及或有負債(續)

(b) 經營租賃承擔

經營租賃承擔主要是指通過不可撤銷的經營租賃租用商用物業。這些經營租賃並沒有或有租賃租金的條款。於2010年6月30日，根據初始或剩余租賃期在1年以上的不可撤銷的商業樓宇經營租賃，於以下期間應付的未來最低租賃付款額列示如下：

	於2010年 6月30日 人民幣百萬元	於2009年 12月31日 人民幣百萬元
1年內	98	79
1年以上但5年內	122	132
5年以上	40	63
	260	274

(c) 所作出的財務擔保

本公司為一家持股70%的境外子公司向一家銀行作出美元1.62億元(約人民幣11.01億元)(2009年12月31日：美元1.62億元，約人民幣11.08億元)的擔保。根據相關擔保安排，該銀行為本公司上述子公司向一銀團作出貸款擔保。另一方面，該子公司以若干資產向本公司作出反擔保。於2010年6月30日，該子公司向有關銀團的貸款餘額為美元1.45億元(約人民幣9.85億元)(2009年12月31日：美元0.50億元，約人民幣3.41億元)。

(d) 或有法律事項

本集團是若干法律訴訟中的被告，也是日常業務中出現的其他訴訟中的原告。儘管目前無法確定這些或有事項、法律訴訟或其他訴訟的結果，管理層相信任何由此引起的負債將不會對本集團的財政狀況或經營業績造成重大的負面影響。

(e) 或有環保負債

截至今日，本集團並未因環境補償問題發生任何重大支出，並未捲入任何環境補償事件，亦未就任何與業務相關的環境補償進一步計提任何金額的準備(除復墾費用準備外)。在現行法律規定下，管理層相信不會發生任何可能對本集團財務狀況或經營業績產生重大負面影響的負債。然而，中國政府已經並有可能進一步實施更為嚴格的環境保護標準。環保負債所面臨的不確定因素較大，並可能影響本集團估計最終環保成本的能力。這些不確定因素包括(i)相關地點(包括但不僅限於正在營運、已關閉或已出售的煤礦及土地開發區域)所發生污染的確切性質和程度；(ii)清除工作開展的程度；(iii)各種補救措施的成本；(iv)環保補償規定方面的變化；及(v)新需要實施環保措施的地點的確認。由於可能發生的污染程度未知和所需採取的補救措施的確切時間和程度亦未知等因素，因此未來可能發生的此類費用的確切數額無法確定。因此，依據未來的環境保護法律規定可能導致的環保方面的負債無法在目前合理預測，但有可能十分重大。

未經審核中期財務報告註釋(續)

截至2010年6月30日止6個月期間
(以人民幣列示)

27 關聯方交易

(a) 與神華集團及其聯屬公司和本集團的聯營公司的交易

本集團是由神華集團控制，並且與神華集團及其聯屬公司有重大交易和業務關係。關聯方是指神華集團對其可以行使重大影響力或控制的企業。本集團亦與本集團可行使重大影響力的聯營公司進行交易。由於這種關係，這些交易的條款有可能跟與全無關聯的企業進行的交易條款有所不同。

本集團與神華集團及其聯屬公司和本集團的聯營公司，在正常營運中按一般商業條件進行的交易如下：

		截至6月30日止6個月期間	
		2010年 人民幣百萬元	2009年 人民幣百萬元
利息收入	(i)	4	2
委託貸款收入	(ii)	21	25
利息支出	(iii)	44	69
購入輔助材料及零部件	(iv)	958	695
社會福利及輔助服務支出	(v)	136	188
運輸服務收入	(vi)	253	269
運輸服務支出	(vii)	588	75
煤炭銷售	(viii)	1,510	756
原煤購入	(ix)	1,336	2,351
物業租賃	(x)	12	15
維修保養服務支出	(xi)	11	10
煤炭出口代理支出	(xii)	24	32
設備安裝與工程收入	(xiii)	-	56
購買設備與工程支出	(xiv)	174	165
其他收入	(xv)	39	68

- (i) 利息收入是指存放於本集團的一家聯營公司的存款所賺取的利息收入。適用利率為中國人民銀行(「中國人民銀行」)公佈的現行利率。
- (ii) 委託貸款收入是指給予本集團的聯營公司委託貸款所賺取的利息收入。適用利率為中國人民銀行公佈的現行利率。

未經審核中期財務報告註釋(續)

截至2010年6月30日止6個月期間
(以人民幣列示)

27 關聯方交易(續)

(a) 與神華集團及其聯屬公司和本集團的聯營公司的交易(續)

- (iii) 利息支出是指就神華集團及其聯屬公司貸款所發生的利息費用。適用利率為中國人民銀行公佈的現行貸款利率。
- (iv) 購入輔助材料及零部件是指向神華集團的聯屬公司及本集團的一家聯營公司採購與本集團業務有關的材料及設備物件。
- (v) 社會福利及輔助服務支出是指支付給神華集團的聯屬公司及本集團的聯營公司的社會福利及支援服務支出，例如物業管理費、水及電的供應及食堂費用。
- (vi) 運輸服務收入是指向神華集團的聯屬公司及本集團的聯營公司提供煤炭運輸服務所賺取的相關收入。
- (vii) 運輸服務支出是指由神華集團的一家聯屬公司及本集團的聯營公司提供煤炭運輸服務所發生的支出。
- (viii) 煤炭銷售是指向神華集團的聯屬公司及本集團的聯營公司銷售煤炭的收入。
- (ix) 原煤購入是指向神華集團的聯屬公司及本集團的一家聯營公司採購原煤之費用。
- (x) 物業租賃是向神華集團的聯屬公司租入物業已付或應付的租金。
- (xi) 維修保養服務支出是指由神華集團的聯屬公司及本集團的一家聯營公司提供機器設備維修保養服務所發生的相關費用。
- (xii) 煤炭出口代理支出是指由神華集團的一家聯屬公司提供煤炭出口代理服務所發生的相關費用。
- (xiii) 設備安裝與工程收入是指向本集團的一家聯營公司提供設備安裝和工程服務的收入。
- (xiv) 購買設備與工程支出是指由神華集團的聯屬公司及本集團的一家聯營公司提供設備和工程服務所發生的相關支出。
- (xv) 其他收入包括代理費收入、維修保養服務收入、銷售輔助材料及零部件收入、管理費收入、售水及售電收入等。

未經審核中期財務報告註釋(續)

截至2010年6月30日止6個月期間
(以人民幣列示)

27 關聯方交易(續)

(a) 與神華集團及其聯屬公司和本集團的聯營公司的交易(續)

本公司董事認為以上關聯方交易是在正常營運中按一般商業條件進行，而且遵照有關交易的協議進行。

應收／應付神華集團及其聯屬公司和本集團的聯營公司的款項：

	註釋	於2010年 6月30日 人民幣百萬元	於2009年 12月31日 人民幣百萬元
現金及現金等價物		522	629
應收賬款	17	315	91
預付款及其他流動資產	18	169	272
其他非流動資產		743	743
應收神華集團及其聯屬公司和本集團的 聯營公司的款項合計		1,749	1,735
貸款		2,147	2,147
應付賬款	21	760	663
預提費用及其他應付款		299	157
應付神華集團及其聯屬公司和本集團的 聯營公司的款項合計		3,206	2,967

除了在上述註(i)、(ii)和(iii)以外，應收／應付神華集團及其聯屬公司和本集團的聯營公司的款項均為不含利息、無抵押及需按正常商業條款歸還。

未經審核中期財務報告註釋(續)

截至2010年6月30日止6個月期間
(以人民幣列示)

27 關聯方交易(續)

(b) 主要管理人員的酬金

主要管理人員收取的酬金包括袍金、基本薪金、住房及其他津貼、實物利益、酌情花紅、股票增值權計劃及退休計劃供款。

本集團主要管理人員的酬金匯總如下：

	截至6月30日止6個月期間	
	2010年 人民幣百萬元	2009年 人民幣百萬元
短期僱員福利	2	2
僱員退休福利	1	1
	3	3
重估股票增值權公允價值的(收益)/虧損	(13)	18

總酬金已包括在註釋7的「員工成本」內。

(c) 僱員退休計劃供款

本集團為其僱員參加了市政府和省政府製定的界定供款退休計劃。本集團僱員退休計劃的詳述見註釋28。

(d) 與中國其他國有企業的交易

本公司是一家國有企業，並在一個由中國政府透過其政府機關、代理、聯屬公司及其他機構直接或間接控制的企業(「國有企業」)所支配的經濟體制內進行營運。

除以上披露與神華集團及其聯屬公司及本集團的聯營公司的交易外，本集團與其他國有企業進行的若干商業活動，包括但不限於下列各項：

- 電力銷售；
- 煤炭銷售及採購；
- 運輸服務；
- 建設工程；
- 購入輔助材料及零部件；
- 社會福利及輔助服務；及
- 金融服務安排。

未經審核中期財務報告註釋(續)

截至2010年6月30日止6個月期間
(以人民幣列示)

27 關聯方交易(續)

(d) 與中國其他國有企業的交易(續)

這些交易都是本集團日常業務過程中進行，執行以上交易時所遵照的條款和與其他非國有企業所訂立的交易條款相若。本集團已就其採購及銷售產品和服務製定了採購、定價策略和審批程序。這些採購、定價策略和審批程度並不受交易對方是否為國有企業所影響。

考慮了關聯方關係，本集團的採購、定價策略和審批程序對交易的潛在影響，以及要就了解該關係對財務報表潛在影響所需的資料，董事認為以下與其他國有企業的交易需要作出披露：

(i) 與中國其他國有企業(包括國有銀行)的交易

	截至6月30日止6個月期間	
	2010年 人民幣百萬元	2009年 人民幣百萬元
煤炭收入	31,791	22,564
電力收入	21,110	13,288
運輸成本	2,816	2,294
利息收入	390	600
利息支出	1,747	2,025

(ii) 與中國其他國有企業(包括國有銀行)的款項

	於2010年 6月30日 人民幣百萬元	於2009年 12月31日 人民幣百萬元
	應收賬款	6,525
銀行存款及定期存款	87,711	72,181
貸款	74,433	74,036
預提費用及其他應付款	217	304

未經審核中期財務報告註釋(續)

截至2010年6月30日止6個月期間
(以人民幣列示)

28 僱員福利計劃

根據中國有關法規規定，本集團為其僱員參加了市政府和省政府製定的界定供款退休計劃。本集團按僱員工資、獎金和若干津貼20%的比例繳納退休金供款。參加該計劃的僱員可按退休時的工資水平的固定比例領取退休金。除上述退休金供款責任外，本集團並不承擔繳納與該退休計劃相關的任何其他費用的重大責任。截至2010年6月30日止6個月期間，本集團的供款為人民幣5.89億元(截至2009年6月30日止6個月期間：人民幣4.82億元)。

於2005年11月19日，本公司的董事會批准了從2005年6月15日起有效期為10年的高層管理人員股票增值權計劃。這計劃毋須發行股份。股票增值權以單位授出，每單位代表1股本公司的H股。

所授出的股票增值權的行使期由授出日期起計為期6年，持有人可於截至獲得股票增值權日期起計第2、3及4周年之日後，行使股票增值權，行使的股票增值權總數分別不得超過該人士所獲股票增值權總額的三分之一、三分之二及100%。

當行使股票增值權時，該行使人士在符合計劃的限制條款下將獲得人民幣付款。該款項是相等於行使股票增值權數目乘以行使價與行使當時本公司H股市價之差額，並已減去相關之代扣代繳稅項後支付。董事會決議授出的股票增值權的行使價是港幣7.90元、港幣11.80元或港幣33.80元，視乎授出日期。

於2010年6月30日，股票增值權的金融負債的公允價值被重計為人民幣0.62億元(2009年12月31日：人民幣0.95億元)，並在截至2010年6月30日止6個月期間確認收益為人民幣0.32億元(截至2009年6月30日止6個月期間：費用為人民幣0.53億元)。

股票增值權已授出未行權的數量列示如下：

	於2010年 6月30日 百萬股	於2009年 12月31日 百萬股
期／年初餘額	6.1	6.7
本期／年行權	(0.1)	(0.5)
本期／年作廢	(0.1)	(0.1)
期／年末餘額	5.9	6.1

未經審核中期財務報告註釋(續)

截至2010年6月30日止6個月期間
(以人民幣列示)

29 分部及其他信息

本集團按業務部門來進行管理，以經營行業(產品及服務)組成。本集團按照以向本集團的最高行政管理層以作資源分配和績效評價的內部匯報方法，列示以下四個報告分部。經營分部並未被合併形成以下報告分部。

- (1) 煤炭業務－地面及井工礦的煤炭開採並銷售給外部客戶和發電分部。本集團主要通過長期煤炭供應合同銷售其煤炭，並准許各方每年調整價格。
- (2) 鐵路業務－為煤炭業務分部及外部客戶提供鐵路運輸服務。本集團向煤炭業務分部和外部客戶收取的運費費率是一致的，並不超過相關政府部門批准的最高金額。
- (3) 港口業務－為煤炭業務分部及外部客戶提供港口貨物裝卸、搬運和儲存服務。本集團根據經過相關政府部門複核及批准後的價格收取服務費及各項費用。
- (4) 發電業務－從煤炭業務分部和外部供應商採購煤炭，以煤炭發電並銷售給外部電網公司和煤炭分部。發電廠按有關政府機構批准的電價將計劃電量銷售給電網公司。對計劃外發電量，發電廠按與各電網公司議定的電價銷售，而該議定電價通常低於計劃電量的電價。

(a) 分部業績

本集團的高級行政管理層根據未計所得稅的利潤(「報告分部的利潤」)對歸屬於各報告分部的經營業績進行監督，以用於績效評價和在分部間進行資源分配。

未經審核中期財務報告註釋(續)

截至2010年6月30日止6個月期間
(以人民幣列示)

29 分部及其他信息(續)

(a) 分部業績(續)

截至2010年及2009年6月30日止6個月期間，提供給本集團最高行政管理層以作資源分配和績效評價為目的之有關本集團的報告分部的信息如下所述。

	截至6月30日止6個月期間									
	煤炭		鐵路		港口		發電		合計	
	2010年	2009年	2010年	2009年	2010年	2009年	2010年	2009年	2010年	2009年
	人民幣 百萬元	人民幣 百萬元	人民幣 百萬元	人民幣 百萬元	人民幣 百萬元	人民幣 百萬元	人民幣 百萬元	人民幣 百萬元	人民幣 百萬元	人民幣 百萬元
外部銷售收入	47,069	42,470	1,093	913	58	65	21,511	13,635	69,731	57,083
分部間銷售收入	11,355	5,798	9,280	8,717	1,215	932	171	193	22,021	15,640
報告分部收入	58,424	48,268	10,373	9,630	1,273	997	21,682	13,828	91,752	72,723
報告分部未計所得稅的利潤	19,564	17,263	4,877	4,989	226	130	3,415	1,473	28,082	23,855
其中：										
利息支出淨額	(216)	(272)	(177)	(203)	(123)	(153)	(1,178)	(1,076)	(1,694)	(1,704)
折舊及攤銷	(2,543)	(2,180)	(1,026)	(896)	(331)	(336)	(2,492)	(2,036)	(6,392)	(5,448)
應佔聯營公司利潤減虧損	169	335	14	15	3	2	65	23	251	375

(b) 報告分報的收入及損益的調節

	截至6月30日止6個月期間	
	2010年 人民幣百萬元	2009年 人民幣百萬元
收入		
報告分部收入	91,752	72,723
分部間收入的抵銷	(22,021)	(15,640)
合併收入	69,731	57,083
利潤		
報告分部的利潤	28,082	23,855
分部間(利潤)/虧損的抵銷	(353)	78
未分配總部及企業的費用	488	251
合併未計所得稅的利潤	28,217	24,184

未經審核中期財務報告註釋(續)

截至2010年6月30日止6個月期間
(以人民幣列示)

29 分部及其他信息(續)

(c) 其他信息

截至2010年及2009年6月30日止6個月期間，本集團分部的部份其他信息列示如下：

	截至6月30日止6個月期間													
	煤炭		鐵路		港口		發電		未分配項目		抵消		合計	
	2010年	2009年	2010年	2009年	2010年	2009年	2010年	2009年	2010年	2009年	2010年	2009年	2010年	2009年
	人民幣	人民幣	人民幣	人民幣	人民幣	人民幣	人民幣	人民幣	人民幣	人民幣	人民幣	人民幣	人民幣	人民幣
百萬元	百萬元	百萬元	百萬元	百萬元	百萬元	百萬元	百萬元	百萬元	百萬元	百萬元	百萬元	百萬元	百萬元	
從第三方採購的煤炭成本	11,032	6,060	-	-	-	-	-	-	-	-	-	-	11,032	6,060
煤炭生產成本	10,815	9,034	-	-	-	-	-	-	-	-	(3,425)	(2,042)	7,390	6,992
煤炭運輸成本	14,304	13,134	4,232	4,011	766	654	-	-	-	-	(12,931)	(10,722)	6,371	7,077
電力成本	-	-	-	-	-	-	16,263	10,260	-	-	(5,347)	(2,945)	10,916	7,315
其他	340	393	620	516	46	50	185	216	-	-	-	-	1,191	1,175
經營成本合計	36,491	28,621	4,852	4,527	812	704	16,448	10,476	-	-	(21,703)	(15,709)	36,900	28,619
經營收益/(虧損)	19,605	17,180	5,226	4,850	357	260	4,519	2,517	(95)	(153)	(476)	78	29,136	24,732
資本開支(註(i))	3,030	3,689	1,361	1,244	282	125	2,603	8,767	99	83	-	-	7,375	13,908
	煤炭		鐵路		港口		發電		未分配項目		抵消		合計	
	於2010年	於2009年	於2010年	於2009年	於2010年	於2009年	於2010年	於2009年	於2010年	於2009年	於2010年	於2009年	於2010年	於2009年
	6月30日	12月31日	6月30日	12月31日	6月30日	12月31日	6月30日	12月31日	6月30日	12月31日	6月30日	12月31日	6月30日	12月31日
	人民幣	人民幣	人民幣	人民幣	人民幣	人民幣	人民幣	人民幣	人民幣	人民幣	人民幣	人民幣	人民幣	人民幣
	百萬元	百萬元	百萬元	百萬元	百萬元	百萬元	百萬元	百萬元	百萬元	百萬元	百萬元	百萬元	百萬元	百萬元
資產總額(註(ii))	133,431	111,993	44,830	41,668	10,336	10,129	112,521	112,540	169,626	155,827	(135,775)	(120,480)	334,969	311,677
負債總額(註(ii))	(77,624)	(74,413)	(18,985)	(20,263)	(5,138)	(5,235)	(80,183)	(79,986)	(78,527)	(54,333)	133,827	119,971	(126,630)	(114,259)

註：

- (i) 分部資本開支是指在期間內購建預期使用期限在一年以上的分部資產所發生的成本總額。
- (ii) 資產總額的未分配項目包括遞延稅項資產及其他未分配的企業資產。負債總額的未分配項目包括遞延稅項負債及其他未分配的企業負債。

備查文件

- 1、載有法定代表人簽名的2010年半年度報告；
- 2、載有法定代表人、主管會計工作負責人、會計機構負責人簽名並蓋章的中期財務報告；
- 3、載有會計師事務所蓋章、註冊會計師簽名並蓋章的審閱報告原件；
- 4、報告期內在中國證監會指定報紙和公司上市地交易所網站公開披露過的所有公司文件的正本及公告的原稿。

董事長：張喜武
中國神華能源股份有限公司

2010年8月27日


關於2010年半年度報告的書面確認意見

根據《中華人民共和國證券法》第68條規定，上市公司董事應當對公司定期報告簽署書面確認意見。上市公司董事應當保證上市公司所披露的信息真實、準確、完整。

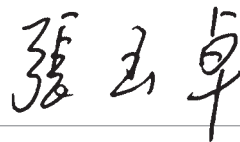
根據中國證監會《公開發行證券的公司信息披露內容與格式準則第3號〈半年度報告的內容與格式〉》（2007年修訂）第14條規定，公司董事會及董事應當保證半年度報告內容的真實性、準確性與完整性，承諾其中不存在虛假記載、誤導性陳述或重大遺漏，並就其保證承擔個別和連帶責任。如有董事對半年度報告內容的真實性、準確性、完整性無法做出保證或存在異議的，應當單獨陳述理由和發表意見。未參會董事應當單獨列示其姓名。

在全面瞭解和審核公司2010年半年度報告後，董事會及全體董事認為：公司2010年半年度報告所披露的信息真實、準確、完整，我們保證本報告所載資料不存在虛假記載、誤導性陳述或者重大遺漏，並對其內容的真實性、準確性和完整性承擔個別及連帶責任。


本公司全體董事簽字：



張喜武



張玉卓




凌文




韓建國




范徐麗泰



袁華章



劉本仁



謝松林



郭培章

中國神華能源股份有限公司

2010年8月27日


關於2010年半年度報告的書面審核意見

根據《中華人民共和國證券法》第68條規定，上市公司監事會應當對董事會編制的公司定期報告進行審核並提出書面審核意見。

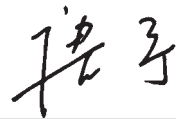
根據中國證監會《公開發行證券的公司信息披露內容與格式準則第3號〈半年度報告的內容與格式〉》(2007年修訂)第14條規定，公司監事會及監事應當保證半年度報告內容的真實性、準確性與完整性，承諾其中不存在虛假記載、誤導性陳述或重大遺漏，並就其保證承擔個別和連帶責任。如有監事對半年度報告內容的真實性、準確性、完整性無法做出保證或存在異議的，應當單獨陳述理由和發表意見。

在全面瞭解和審核公司2010年半年度報告後，監事會及全體監事認為：公司2010年半年度報告所披露的信息真實、準確、完整，我們保證本報告所載資料不存在虛假記載、誤導性陳述或者重大遺漏，並對其內容的真實性、準確性和完整性承擔個別及連帶責任。


本公司全體監事簽字：



孫文建



唐寧



趙世斌

中國神華能源股份有限公司

2010年8月27日


關於2010年半年度報告的書面確認意見

根據《中華人民共和國證券法》第68條規定，上市公司高級管理人員應當對公司定期報告簽署書面確認意見。上市公司高級管理人員應當保證上市公司所披露的信息真實、準確、完整。

根據中國證監會《公開發行證券的公司信息披露內容與格式準則第3號〈半年度報告的內容與格式〉》(2007年修訂)第14條規定，公司高級管理人員應當保證半年度報告內容的真實性、準確性與完整性，承諾其中不存在虛假記載、誤導性陳述或重大遺漏，並就其保證承擔個別和連帶責任。如有高級管理人員對半年度報告內容的真實性、準確性、完整性無法做出保證或存在異議的，應當單獨陳述理由和發表意見。

在全面瞭解和審核公司2010年半年度報告後，全體高級管理人員認為：公司2010年半年度報告所披露的信息真實、準確、完整，我們保證本報告所載資料不存在虛假記載、誤導性陳述或者重大遺漏，並對其內容的真實性、準確性和完整性承擔個別及連帶責任。

本公司全體高級管理人員簽字：



凌文



王金力



華澤橋



黃清



張克慧

中國神華能源股份有限公司

2010年8月27日

釋義

簡稱

神華集團公司
神華集團
中國神華或本公司
本集團
神東煤炭分公司
哈爾烏素煤炭分公司
准格爾能源公司
北電勝利能源公司
神東煤炭
神東煤炭集團
神東電力
神華新街公司
神朔鐵路分公司
鐵路貨車分公司
朔黃鐵路公司
包神鐵路公司
神華新准公司
黃驊港公司
天津煤碼頭公司
國華電力分公司
國華國際
北京熱電
盤山電力
三河電力
國華准格爾
寧海電力
神木電力
台山電力
黃驊電力
綏中電力
錦界能源

全稱

神華集團有限責任公司
神華集團公司及其控股子公司
中國神華能源股份有限公司
中國神華及其控股子公司
中國神華能源股份有限公司神東煤炭分公司
中國神華能源股份有限公司哈爾烏素煤炭分公司
神華准格爾能源有限責任公司
神華北電勝利能源有限公司
神華神東煤炭集團有限責任公司
神華神東煤炭集團有限責任公司及其子公司組成的法人聯合體機構
神華神東電力有限責任公司
神華新街能源有限公司
中國神華能源股份有限公司神朔鐵路分公司
中國神華能源股份有限公司鐵路貨車運輸分公司
朔黃鐵路發展有限責任公司
神華包神鐵路有限責任公司
神華新准鐵路有限責任公司
神華黃驊港務有限責任公司
神華天津煤炭碼頭有限責任公司
中國神華能源股份有限公司國華電力分公司
神華國華國際電力股份有限公司
神華國華國際電力股份有限公司北京熱電分公司
天津國華盤山發電有限責任公司
三河發電有限責任公司
內蒙古國華准格爾發電有限責任公司
浙江國華浙能發電有限公司
中電國華神木發電有限公司
廣東國華粵電台山發電有限公司
河北國華滄東發電有限責任公司
綏中發電有限責任公司
陝西國華錦界能源有限責任公司

簡稱

定洲電力
 余姚電力
 淮能電力
 惠州熱電
 澳洲控股公司
 沃特馬克公司
 印尼公司
 烏海能源
 神華財務
 神華運銷
 嘉華發電
 神華中海航運公司
 分子公司
 企業會計準則

上海上市規則
 上海證交所
 香港上市規則
 香港聯交所
 中國証監會

全稱

河北國華定洲發電有限責任公司
 浙江國華余姚燃氣發電有限責任公司
 神華淮格爾能源有限責任公司控制並運營的發電分部
 中國神華能源股份有限公司國華惠州熱電分公司
 神華澳大利亞控股有限公司(Shenhua Australia Holdings Pty Limited)
 神華沃特馬克煤礦有限公司(Shenhua Watermark Coal Pty Limited)
 國華(印尼)南蘇發電有限公司(PT.GH EMM INDONESIA)
 神華烏海能源有限責任公司
 神華財務有限公司
 神華煤炭運銷公司
 浙江浙能嘉華發電有限公司
 神華中海航運有限責任公司
 指本公司的分公司和控股子公司，內文另有所指除外
 中華人民共和國財政部於2006年2月15日頒佈的
 《企業會計準則—基本準則》和38項具體會計準則、
 其後頒佈的企業會計準則應用指南、企業會計準則解釋
 以及其他相關規定
 上海證券交易所股票上市規則
 上海證券交易所
 香港聯合交易所證券上市規則
 香港聯合交易所有限責任公司
 中國證券監督管理委員會